



SLITAGE- OG VEDLIGEHOLDELSESØVERSIGT

Kamille Power Komfortkørestol

Unik danskudviklet komfortkørestol til sansestimulering

Den individuelle tilpasning og den høje komfort er med til at højne både aktivitetsniveauet, funktionsniveauet og livskvaliteten. Med indbyggningsmotor til fremdrift og mulighed for to joystick. **Brugervægt maks. 140 kg.**








CRASH TESTED
ISO 7176-19





- Asymmetrisk justering af ryg- og sædestykke
- Exceptionelt fleksible armlæn
- Elektrisk indstilling af ryg samt tilt af sæde og ryg (som standard)
- Elektrisk fremdrift (indbyggningsmotor), der betjenes med joystick
- Swing away benstøtter (som standard)
- Crash testet i henhold til ISO 7176-19
- Specialudviklede flytbare, polstrede kropsstøtter (tilkøb)
- Aftagelige swing away benstøtter (tilkøb)



Slitage & vedligeholdelsesoversigt

Del	Handling	Sikkerhed
<p>Vedligehold af dette produkt skal ske i forhold til, hvor meget produktet anvendes. Produktets levetid kan påvirkes af, hvor godt det vedligeholdes.</p> <p>I nedenstående tabel anvises, hvilke dele der i forhold til vedligehold og slitage er sikkerhedskritisk, sikrer produktets funktionalitet, hvordan disse vedligeholdes og repareres, og hvordan dele udskiftes.</p> <p>Vær opmærksom på, at rengøring med klorholdige midler kan få metaller til at ruste/korrodere.</p>		
Dæk	<p>Kontrollér jævnlige visuelt på yder- og inderside for slid og skader.</p> <p>Beskadigede eller meget slidte dæk skal skiftes ud.</p> <p>Hvis dæk er over 5 år, SKAL de skiftes, da der kan opstå usynlige skader med tiden.</p>	<p> Skift slidte og skadede dæk.</p>
Hjul	<p>Hjulene skal køre parallelt og må ikke slingre eller være eksede. Hjulene skal under kørslen køre let og lydløst. Løft hvert hjul fra gulvet og mærk om hjulet sidder fast og er uden slør på akslen.</p> <p>Ved beskadigelse skal hjulene skiftes ud.</p>	<p> Det kan være sikkerhedskritisk, hvis hjulene ikke er intakte og vedligeholdt.</p>
Bremser	<p>Bremserne er indbygget i motoren. Det vil sige, når joysticket slippes, stopper kørestolen.</p> <p>Ved kørsel uden motor skal det sorte frigear-håndtag være trykket ned på begge hjul.</p> <p>Når motoren er i frigear, kan systemet ikke benyttes. Joysticket blinker, hvis systemet tændes i frigear.</p> <p>Bring motoren ud af frigear ved at skubbe håndtag på begge hjul op. Nu aktiveres parkeringsbremsen automatisk. Sluk for systemet, og tænd det igen.</p>	<p> Kørestolen må aldrig sættes i frigear under transport i motoriseret køretøj. Systemet skal slukkes under transport.</p>
Tilt & Recline	<p>Ændring af hoftevinkel eller sædevinkel er elektronisk styret.</p> <p>Motorerne (aktuatorerne) er vedligeholdelsesfrie.</p> <p>Beskadigede ledninger eller batterier, styreboks og motorer med revner eller skader skal udskiftes.</p>	<p> Under opladning af kørestolen SKAL kørestol, lader og ledning være tørre.</p>
Skrueforbindelser	<p>Alle skrueforbindelser skal være fastspændt</p> <p>Alle skrueforbindelser, der ikke skal løsnes jævnlige for justering, SKAL være påført BLÅ Loctite (gevindsikring) for at sikre, at de ikke rasler ud i løbet af produktets levetid.</p> <p>Skrueforbindelser, der jævnlige løsnes for justering, skal være påført GRØN Loctite (gevindsikring).</p> <p>Selvlåsende møtrikker og skruer mister med tiden deres effekt pga. gentagende justeringer.</p> <p>Derfor skal de udskiftes af en autoriseret forhandler ved større gennemgange af produktet, f.eks. hvert andet år ved almindelig og hyppig brug.</p>	<p> Det kan være fatalt at anvende en kørestol, der ikke er spændt korrekt sammen.</p>

<p>EI-systemet</p> <p>Opladning</p>	<p>Der anvendes elektriske komponenter på alle Kamille komfortkørestole. På Kamille Power anvendes elektroniske komponenter til fremdrift.</p> <p>Ændring af hoftvinkel eller sædevinkel er elektronisk styret.</p> <p>Motorerne (aktuatorerne) er vedligeholdelsesfrie.</p> <p>Beskadigede ledninger eller batterier, styreboks og motorer med revner eller skader skal udskiftes.</p> <p>Motorer, ledningsnet og stik monteret på Kamille POWER <u>skal</u> efterses én gang om året af faguddannet personale.</p> <p>Batteriet til stolens fremdrift må aldrig køres helt fladt. Det kan ødelægge batteriet. Laderen har brug for luftgennemstrømning og må <u>aldrig</u> overdækkes eller stilles på blødt underlag.</p>	<p>⚠ Under opladning af kørestolen SKAL kørestol, lader og ledning være tørre.</p> <p>⚠ Laderen har brug for luftgennemstrømning og må <u>aldrig</u> overdækkes eller stilles på blødt underlag.</p>
<p>Rust/Korrosion</p>	<p>Kamille Powers understel er af aluminium, som normalt ikke ruster/korroderer.</p> <p>Ved vask/desinfektion med klorholdige midler, kan korrosion dog opstå på selv rustfrie materialer. Skyl derfor altid klorholdige midler grundigt af. Tjek, at der ikke ligger rester af klorholdige midler i hulrum og revner.</p> <p>Kamille Power Komfortkørestol skal efterses for rust/korrosion en gang om året af en faguddannet person.</p>	<p>⚠ Under opladning af kørestolen SKAL kørestol, lader og ledning være tørre.</p>
<p>Stel (understel)</p>	<p>Stellet skal være intakt og ej vredet for at fungere sikkert for borger.</p> <p>Kørestolen skal efter skubbet køre ligeud. Hvis kørestolen kører skævt, kan det enten betyde beskadiget stel eller fejl ved hjul.</p>	<p>⚠ Et skævt stel kan betyde defekt hjul eller stel. Brug af defekt stel kan skade borger.</p>
<p>Skubbebøjle</p>	<p>Skubbebøjle skal sidde fast og må ikke have synlige eksterne skader/bøjninger.</p> <p>Italiengreb skal kunne låses fast. Fingerskruer til vinkeljusteringen skal spændes godt.</p> <p>Kan have behov for efterspænding efter længere brug (1 år).</p>	<p>⚠ En defekt skubbebøjle kan forårsage farlige situationer eller skade borger.</p>
<p>Benstøtter/fodstøtter</p>	<p>Benstøtter/fodstøtter/lægstøtter <u>skal</u> være hele og intakte og kunne justeres uden problemer.</p> <p>Defekte benstøtter/fodstøtter/lægstøtter skal udskiftes eller repareres af faguddannet personale.</p>	<p>⚠ Defekte benstøtter, fodstøtter og lægstøtter kan forårsage skader på brugers ben og fødder.</p>
<p>Kørsel & funktionalitet</p>	<p>Indstilling af Kamille Power Komfortkørestol til borger skal udføres af uddannet personale (fx en terapeut).</p>	<p>⚠ Kamille Power Komfortkørestole, der ikke er indstillet korrekt til borger, kan nemt forårsage skader på borger.</p>

	Alle funktioner på Kamille Power Komfortkørestol skal fungere. Ellers skal den repareres af faguddannet personale før ibrugtagning.	
Sædepolstring, ryg-, ben- og polstrede frakkeskånere	<p>I tilfælde af snavs skal polstring og puder rengøres iht. rengøringsanvisningerne.</p> <p>Tjek al polstring og tekstil jævnligt for revner og beskadigelse.</p> <p>Vær opmærksom på, at mængden af fyldet i puderne skal tilpasses borgers behov og siddestilling. Fyldet vil med tiden falde sammen og skal udskiftes/efterfyldes ca. en gang om året.</p> <p>Ved slitage eller beskadigelse skal polstring og puder udskiftes.</p>	<p> Puder, der ikke er fyldte korrekt, tilpasset borger, kan nemt forårsage skader på borger. Beskadiget tekstil er svært at desinficere og kan skabe infektioner.</p>
Rengøring	<p>I tilfælde af snavs skal polstring og puder rengøres iht. rengøringsanvisningerne.</p> <p>Hvis kørestolen overgår til anden borger, skal kørestolen altid desinficeres for at undgå krydskontaminering. Kørestole med revner eller skader må ikke overgå til ny borger, før de er repareret.</p> <p>Anvendes Kamille Power Komfortkørestol udenfor kan kørestolen med fordel rengøres oftere. Det forlænger kørestolens levetiden.</p> <p>Husk også at rengøre og desinficere joysticket.</p> <p>Hvis Kamille Power Komfortkørestol skal vaskes i vaskehal på fx depot eller hospital skal alle elektriske komponenter afmonteres. Kontakt da Cobi Rehab på 7025 2522.</p>	<p> De elektriske komponenter på Kamille Power tåler ikke vand i store mængder (IPX4). Ved behov for vask kontakt da Cobi Rehab.</p>



COBI REHAB[®]
The Positioning Company



FORHANDLER OG FABRIKANT

Cobi Rehab
Fuglebækvej 1D
DK-2770 Kastrup
Danmark
+45 7025 2522
cobirehab.com