



**COBI REHAB**<sup>®</sup>  
The Positioning Company

GEBRAUCHSANLEITUNG

# Bariatrisches Gehgestell mit und ohne Räder

**Starkes und funktionales Gehgestell, das für bariatrische Benutzer entwickelt wurde.**

Dieses Gehgestell ist für Benutzer mit einem Gewicht von bis zu **325 kg** ausgelegt.



Cobi Rehab und seine Lieferanten halten alle Vorgaben gemäß der UN-Konvention zu Kinder- und Zwangsarbeit sowie die ILO-Übereinkommen 029, C132 und C182 ein.

# Inhaltsverzeichnis

1. Sicherheit .....	3
2. Symbolerklärung .....	4
5. Einstellung .....	5
4. Verwendung .....	5
3. Allgemeines .....	5
6. Langfristige Aufbewahrung .....	6
7. Reinigung und Wartung.....	6
8. Entsorgung.....	6
9. Garantie .....	7
10. Spezifikationen .....	8
11. Bestellung.....	8


# 1. Sicherheit

---



## WARNUNG

Das Gehgestell darf nicht ohne gründliche Einweisung durch geschultes Personal oder durch Personen, die im Umgang mit dem Gehgestell unterwiesen wurden, benutzt werden. Durch falsche Verwendung können Nutzer zu Schaden kommen.

Die Gebrauchsanleitung muss vor der Verwendung des Gehgestells sorgfältig gelesen werden. Beachten Sie insbesondere die mit  gekennzeichneten Sicherheitshinweise.

Cobi Rehab übernimmt keine Haftung für etwaige Schäden am Produkt oder für Personenschäden, die durch unsachgemäßen Gebrauch des Gehgestells entstehen.

Kontaktieren Sie Cobi Rehab umgehend, wenn das Gehgestell beschädigt ist oder Mängel aufweist. Verwenden Sie niemals eigene Ersatzteile.

Cobi Rehab kann nicht für Schäden oder unangemessene Situationen verantwortlich gemacht werden, die durch Reparaturen entstehen, die ohne die schriftliche Genehmigung von Cobi Rehab durchgeführt wurden.



## SICHERHEITSHINWEISE

Das Gehgestell darf nur von geschultem Personal oder von Personen, die in den Gebrauch des Gehgestells eingewiesen wurden, eingestellt werden. Eine falsche Einstellung kann dem Benutzer Schaden zufügen.

Das Gehgestell kann brechen oder beschädigt werden, wenn es von einem Benutzer mit einem Gewicht von über 325 kg verwendet wird.

Das Gehgestell darf erst dann verwendet werden, wenn der Clip für die Höheneinstellung vollständig eingerastet ist. Das Innenrohr kann sich lösen, wenn der Clip nicht korrekt sitzt. Dies kann dazu führen, dass das Innenrohr im Außenrohr herunterrutschen kann.

Stellen Sie sicher, dass das Gehgestell gerade steht und alle Beine auf die gleiche Höhe eingestellt sind.

Stellen Sie sicher, dass das Gehgestell korrekt auf die exakte Höhe des Benutzers eingestellt ist.










Stellen Sie sicher, dass die Verriegelungsmechanismen ordnungsgemäß funktionieren.












Das Gehgestell darf nicht in Pools, unter Duschen oder in anderen Wasserumgebungen verwendet werden, da dies zur Korrosion von Teilen führen kann, was zu Schäden am Gehgestell und möglichen Verletzungen des Benutzers führen kann.

Vermeiden Sie weiche, rutschige oder bewegliche Böden sowie Treppen und Hindernisse.

Gummipuffer müssen verwendet werden und in gutem Zustand sein. Ersetzen Sie diese, wenn dies erforderlich ist oder wenn diese fehlen.

## 2. Symbolerklärung

Die folgenden Symbole finden Sie in der Gebrauchsanleitung oder auf dem Produktetikett.	
	Warnung!
	Konformitätserklärung gemäß Verordnung (EU) 2017/745 über Medizinprodukte
	Cobi-Artikelnummer
	Seriennummer
	Produktionsjahr
	Hersteller
	Medizinprodukte, Klasse 1
	Benutzergewicht
	Konsultieren Sie die Gebrauchsanleitung
Die CE-Kennzeichnung ist auf dem Rohr der Unterarmgehstütze angebracht. Ein Beispiel für diese Kennzeichnung ist unten zu sehen.	

	Cobi Rehab ApS Fuglebækvej 1D DK-2770 Kastrup Tel.: +45 70252522			
	Walking frame, wheels 0130-084-000			325 KG
	2102759		Made in Taiwan	
	2021			

## 3. Allgemeines

---

Diese Gebrauchsanleitung enthält wichtige Informationen über die Zielgruppe und den Gebrauch des Gehgestells. Die Gebrauchsanleitung enthält auch eine Liste mit den Spezifikationen.

Die aktuellste Version dieser Gebrauchsanleitung finden Sie auf unserer Website. Prüfen Sie, ob die jetzt vorliegende Version die neueste ist.

Wenn Sie eine Gebrauchsanleitung in einer größeren Schriftgröße benötigen, steht Ihnen das Produktblatt im PDF-Format auf [cobirehab.com](http://cobirehab.com) zur Verfügung, bei dem die Schriftgröße skalierbar ist.

Sie können sich jederzeit über die Telefonnummer +45 7025 2522 an Cobi Rehab wenden, wenn Sie weitere Informationen über das Gehgestell wünschen.

Cobi Rehab behält sich das Recht vor, Produktspezifikationen ohne vorherige Ankündigung zu ändern.

Die UDI-Nummer des Gehgestells ist auf dem Etikett des Gehgestells angegeben.

Produktsicherheitshinweise und Produktrückrufe finden Sie auf der Website <https://www.cobirehab.com/kunde-hos-cobi/viktig-produktinformation/>

## 4. Verwendung

---

Das Gehgestell wurde entwickelt, um einem Benutzer mit einem Gewicht von bis zu 325 kg Halt, Stabilität und Sicherheit beim Gehen in Innenräumen zu bieten.

**⚠** Das Gehgestell kann umkippen oder beschädigt werden, wenn es von einem Benutzer mit einem Gewicht von mehr als 325 kg benutzt wird.

Lassen Sie sich immer von einem Therapeuten beraten, bevor Sie einem Benutzer ein Gehgestell zuweisen.

### **Kontraindikationen**

Es gibt keine Kontraindikationen für die Verwendung des Gehgestells.

## 5. Einstellung

---

Das Gehgestell ist zusammenklappbar, stabil konstruiert und in zwei Breiten erhältlich, entweder mit Gummipuffern oder mit zwei massiven Radsätzen vorne. Der Rahmen ist aus Leichtmetall, aber die starke Konstruktion und die abgewinkelten Beine machen es sehr stabil.

### **Vor dem Gebrauch: Einstellen der Beinhöhe**

1. Stellen Sie die Höhe jedes Beins auf die Bedürfnisse des Benutzers ein, indem Sie auf den Clip drücken und am Innenrohr ziehen.
2. Achten Sie darauf, dass sich alle Beine auf der gleichen Höhe befinden.
3. Wenn die gewünschte Höhe erreicht ist, verriegeln Sie die Beine, indem Sie den Clip an den richtigen Löchern ausrichten und sicherstellen, dass der Clip vollständig eingerastet ist.

### **Während dem Gebrauch: Entsperren des Gehgestells**

1. Ergreifen Sie einen der Griffe und ziehen Sie diesen von der Mitte des Gehgestells weg.
2. Wiederholen Sie diesen Vorgang mit dem zweiten Griff. Drücken Sie die Griffe auseinander, bis der Entriegelungsknopf einrastet.

### **Auf diese Weise wird das Gehgestell zusammengeklappt:**

1. Halten Sie die Entriegelungsknöpfe gedrückt.
2. Halten Sie die Knöpfe gedrückt, ergreifen Sie den nächstgelegenen Griff und schieben Sie diesen zur Mitte des Gehgestells.
3. Wiederholen Sie diesen Vorgang mit dem zweiten Griff.

**⚠** Stellen Sie sicher, dass der Boden unter dem Gehgestell eben und frei von Löchern ist.

## 6. Langfristige Aufbewahrung

---

Das Gehgestell sollte im Dunkeln und bei Temperaturen zwischen -10 °C und +50 °C aufbewahrt werden.

## 7. Reinigung und Wartung

---

Das Gehgestell kann mit Wasser und einem handelsüblichen Reinigungsmittel gereinigt werden. Verwenden Sie niemals organische Lösungsmittel, wie Terpentin, Aceton oder Benzin, da diese die Griffe auflösen können.

Der Höhenverstellclip muss regelmäßig geprüft und bei Bedarf ausgetauscht werden.

⚠ Wenn der Clip nicht wie vorgeschrieben geprüft werden, kann dies zu Fehlfunktionen führen.

### Desinfektion

Gehgestelle können auch mit z. B. Wet Wipe 70 % oder einem chlorhaltigen Produkt mit einer Chlorkonzentration von 1000–1200 ppm (z. B. Wet Wipe Chlorine Desinfection) desinfiziert werden.

⚠ Desinfizieren Sie das Gehgestell vor jedem Benutzerwechsel. Dies geschieht, um Kreuzkontaminationen zu vermeiden.

Etwaige lokal geltende Vorschriften zur Reinigung und Wartung sind unbedingt einzuhalten.

## 8. Entsorgung

---

Wenn das Gehgestell nicht mehr in Gebrauch ist, muss es umweltgerecht entsorgt werden.

Wenden Sie sich an Cobi Rehab oder Ihre Gemeinde, um weitere Informationen zur Entsorgung zu erhalten.

# 9. Garantie

---

Cobi Rehab gewährleistet, dass das Gehgestell bei Lieferung frei von Mängeln ist. Sollte das Gehgestell wider Erwarten beim Erhalt Mängel aufweisen oder beschädigt sein, wenden Sie sich bitte umgehend an Cobi Rehab.

Die Garantiezeit für das Gehgestell beträgt ein Jahr ab Kaufdatum und deckt Fabrikationsfehler oder Mängel zum Zeitpunkt der Lieferung ab. Die Rechnung dient als Garantienachweis.

Die Garantie gilt nicht:

- für Produkte, bei denen die Seriennummer, Chargennummer o. ä. entfernt oder wesentlich beschädigt wurde.

- für Produkte, die durch nicht autorisiertes Personal repariert wurden.

Die Garantie deckt Folgendes nicht ab:  
- Verschleißteile.

Die Garantie gilt nicht, wenn Cobi Rehab feststellt, dass das Gehgestell unsachgemäß behandelt wurde.

Bei Schäden durch unsachgemäßen Gebrauch werden sowohl der Service als auch die verwendeten Ersatzteile in Rechnung gestellt.

Cobi Rehab kann nicht für Schäden jeglicher Art haftbar gemacht werden.

⚠ Mangelnde Wartung kann das Gehgestell beschädigen, seine Lebensdauer verkürzen oder seine Leistung beeinträchtigen oder beeinflussen.

## 9.1 Unbeabsichtigtes Ereignis

Jeder Vorfall, der in Verbindung mit der Verwendung eines Gehgestells auftritt, muss Cobi Rehab gemeldet werden.

## 9.2 Nach Ablauf der erwarteten Lebensdauer

Nach Ablauf der erwarteten Lebensdauer ist es wichtig, dass vor der weiteren Verwendung eine Gesamtprüfung des Produkts vorgenommen wird.

Nach Ablauf der erwarteten Lebensdauer kann Cobi Rehab keine Garantie für die Eignung und Sicherheit des Produkts übernehmen, da Cobi Rehab keinen Einfluss darauf hat, wie das Produkt verwendet und abgenutzt wird.

Die Gesamtbeurteilung des Zustands des Produkts muss von qualifizierten Fachleuten durchgeführt werden und es muss hierbei mindestens die Art der Verwendung des Produkts sowie der Zustand des Produkts und seiner Komponenten berücksichtigt werden.

Cobi Rehab kann jederzeit eine solche Prüfung durchführen.

## 10. Spezifikationen

Maximales Benutzergewicht	325 kg
Höhenverstellbar in Stufen von 2,5 cm	760-1010 mm
Gewicht	3 kg
Gesamtlänge	500 mm
Gesamtbreite an den Beinen	740/840 mm
Breite zwischen den Griffen	540/640 mm
Handgriff	PU-Schaumstoff
Material	Pulverbeschichtetes Leichtmetall
ISO-Klassifizierung	ISO 12 06 03 - 06
Lebenserwartung des Produkts	7 Jahre
Risikoklasse	I
UDI-DI	5740000100991/5740000101004/5740000101011/ 5740000101028
Basis-UDI	5740000100002MW
Die Oberflächentemperatur des Gehgestells kann steigen oder fallen, wenn das Rohr äußeren Kälte- und Wärmeeinflüssen ausgesetzt ist.	

## 11. Bestellung

Modell	Breite cm	Länge cm	Artikelnummer
Bariatrisches Gehgestell ohne Räder	74	50	0130-071-000
Bariatrisches Gehgestell ohne Räder	84	50	0130-081-000.
Bariatrisches Gehgestell mit Rädern	74	50	0130-074-000
Bariatrisches Gehgestell mit Rädern	84	50	0130-084-000





**COBI REHAB<sup>®</sup>**  
The Positioning Company

---



**HERSTELLER UND HÄNDLER**

**Cobi Rehab**  
Fuglebækvej 1D  
DK-2770 Kastrup  
Dänemark  
+45 7025 2522  
[cobirehab.com](http://cobirehab.com)