



**COBI REHAB**<sup>®</sup>  
The Positioning Company

BRUGERVEJLEDNING

# Bariatrisk Gangbuk med og uden hjul

**Stærk og funktionel gangbuk udviklet til bariatriske brugere.**

Gangbuk med og uden hjul er beregnet til brugere, der vejer op til **325 kg**.



Scan eller klik på koden og find produktet på HMI-basen.



Cobi Rehab og Cobi Rehabs leverandører overholder FN's konventioner om børne- og tvangsarbejde og ILO 029, C132 samt C182.

# Indholdsfortegnelse

1. Sikkerhed.....	3
2. Symbolforklaring.....	4
3. Generelt .....	5
4. Anvendelse.....	5
5. Indstilling .....	5
6. Langtidsopbevaring .....	6
7. Rengøring og vedligeholdelse .....	6
8. Bortskaffelse .....	6
9. Garanti.....	7
10. Specifikationer .....	8
11. Bestilling.....	8

# 1. Sikkerhed

---



## ADVARSEL

Gangbuk må ikke anvendes uden grundig instruktion fra uddannet personale eller af personer, der har fået instruktion i brugen af Gangbuk. Ved forkert anvendelse kan bruger lide skade.

Brugervejledningen skal læses grundigt, før Gangbuk tages i brug. Ret specielt opmærksomheden mod Sikkerhedsvejledninger mærket med

Cobi Rehab påtager sig intet ansvar for eventuelle skader på produktet eller personskader forårsaget af forkert anvendelse af Gangbuk.

Kontakt Cobi Rehab med det samme, hvis Gangbuk er beskadiget eller har mangler. Brug aldrig egne erstatningsreservedele.

Cobi Rehab kan ikke holdes ansvarlig for skader eller u hensigtsmæssige situationer, der opstår efter reparationer, der er foretaget uden skriftlig tilladelse fra Cobi Rehab.



## SIKKERHEDSVEJLEDNINGER

Gangbuk må kun indstilles af uddannet personale eller af personer, der har fået instruktion i brugen af gangbukken. Forkert indstilling kan skade brugeren.

Gangbuk kan knække eller tage skade, hvis den anvendes af en bruger, der vejer over 325 kg.

Gangbuk må ikke benyttes før clipsen til højdeindstilling er trykket helt på plads. Inderrøret kan løsne sig, hvis ikke clipsen sidder korrekt. Det kan betyde, at inderrøret falder ned i yderrøret.

Sørg for, at Gangbuk står lige, og alle ben er justeret til samme højde.

Sørg for, at Gangbuk er justeret korrekt til brugerens nøjagtige højde.










Sørg for, at låsemekanismerne fungerer korrekt.












Brug ikke Gangbuk i swimmingpools, under bruseren eller i andre vandmiljøer, da det kan resultere i korrosion af dele, der fører til beskadigelse af Gangbuk og mulig skade på brugeren.

Undgå blødt, glat eller bevægeligt gulv samt trapper og forhindringer.

Dupsko skal bruges og være i god stand. Udskift dem om nødvendigt eller hvis de mangler.

## 2. Symbolforklaring

Følgende symboler findes i brugervejledningen eller på produktets label.	
	Advarsel!
	Overensstemmelseserklæring ifølge Direktivet for medicinsk udstyr, EU 2017/745
	Cobi varenummer
	Serienummer
	Produktionsår
	Fabrikant
	Medicinsk udstyr, klasse 1
	Brugervægt
	Læs manual
CE-Label er placeret på Albuestoks rør. Eksempel på label kan ses herunder.	

	Cobi Rehab ApS Fuglebækvej 1D DK-2770 Kastrup Tel.: +45 70252522			
	Walking frame, wheels 0130-084-000			325 KG
	2102759		Made in Taiwan	
	2021			

## 3. Generelt

---

Denne brugervejledning indeholder vigtige oplysninger om målgruppen for og anvendelsen af Bariatrisk Gangbuk. Brugervejledningen indeholder også en specifikationsliste.

Den nyeste version af denne brugervejledning finder du på vores website. Tjek om den version, du sidder med nu, er den nyeste.

Hvis du har brug for en brugervejledning, som er skrevet med en større skriftstørrelse, findes produktarket i PDF-form på [cobirehab.com](https://www.cobirehab.com), som kan skaleres op i skriftstørrelsen.

Du kan altid kontakte Cobi Rehab på telefon 7025 2522, hvis du ønsker flere oplysninger om Bariatrisk Gangbuk.

Cobi Rehab forbeholder sig retten til at ændre produktspecifikationerne uden forudgående varsel.

Gangbukkens UDI-nummer fremgår af labelen på Gangbuk.

Produktsikkerhedsmeddelelser og tilbagekaldelse af produkter kan ses på hjemmesiden under <https://www.cobirehab.com/kunde-hos-cobi/vigtig-produktinformation/>

## 4. Anvendelse

---

Gangbuk er beregnet til at give støtte, stabilitet og tryghed under gang i indendørs omgivelser for en bruger, der vejer op til 325 kg.

⚠ Gangbuk kan tippe eller tage skade, hvis den anvendes af en bruger, der vejer mere end 325 kg.

Konsulter altid en terapeut før Gangbuk anvises til en bruger.

### Kontraindikationer

Der er ingen kontraindikationer forbundet med brugen af Gangbuk.

## 5. Indstilling

---

Gangbuk er foldbar, stærkt konstrueret og kan leveres i to bredder, enten med dupsko eller med to massive hjulsæt foran. Rammen er udført i letmetal, men den stærke konstruktion og de vinklede ben gør den meget stabil.

### Før brug: Justering af benhøjde

1. Justér højden på hvert ben til brugerens behov med at trykke clips ind og træk i inderrør.
2. Sørg for, at alle ben er i samme højde.
3. Når den ønskede højde er nået, lås benene ved at tilpasse clipsen til de rigtige huller og sørg for at clipsen er trykket helt på plads.

### Under brug: Åbning af gangbuk

1. Tag fat i ét af håndtagene og træk det væk fra midten af Gangbukken.
2. Gentag med det andet håndtag. Skub håndtagene væk fra hinanden indtil udløserknappen klikker på plads.

### Sådan foldes Gangbuk sammen

1. Tryk ned på udløserknapperne og hold nede.
2. Hold knapperne nede, og tag fat i det nærmeste håndtag og skub mod midten af gangbukken.
3. Gentag med det andet håndtag.

⚠ Sørg for, at gulvet under Gangbuk er jævnt og uden huller.

## 6. Langtidsopbevaring

---

Gangbuk bør opbevares mørkt og i temperaturer mellem -10° - 50°C.

## 7. Rengøring og vedligeholdelse

---

Gangbuk kan rengøres med vand og et almindeligt rengøringsmiddel. Brug aldrig organiske opløsningsmidler, der kan opløse grebene, fx terpentin, acetone eller benzin.

Clips til højdeindstilling skal kontrolleres regelmæssigt og udskiftes om nødvendigt.

⚠ Manglende kontrol af clips, som anvist kan forårsage funktionsfejl.

### Desinficering

Gangbuk kan også desinficeres med fx Wet Wipe 70% eller et klorprodukt 1000-1200 ppm (fx Wet Wipe Chlorine Desinfection).

⚠ Desinficer altid Gangbuk, inden den overgår til ny bruger. Det sker for at undgå krydskontamination.

Eventuelle lokale procedurer omkring rengøring og vedligeholdelse skal altid overholdes.

## 8. Bortskaffelse

---

Når Gangbuk ikke længere er i brug, skal den bortskaffes på miljøforsvarlig vis.

Kontakt Cobi Rehab eller kommunen for yderligere information om bortskaffelse.

## 9. Garanti

---

Cobi Rehab garanterer, at Gangbuk er fejlfri, når den leveres. Skulle der mod forventning være mangler eller skade på Gangbuk ved modtagelsen, så kontakt Cobi Rehab med det samme.

Garantiperioden for Gangbuk er et år fra købsdato og dækker produktionsfejl eller defekter ved levering. Fakturaen gælder som garantibevis.

Garantien gælder ikke:

- produkter, hvor serienummer, batchnummer eller lignende er blevet fjernet eller beskadiget væsentligt.
- produkter, hvor der er foretaget reparation af uautoriseret personale.

Garantien omfatter ikke:  
- sliddele.

Garantien gælder ikke, hvis Cobi Rehab vurderer, at Gangbuk er blevet håndteret på en uhensigtsmæssig måde.

Ved skade på grund af forkert brug, faktureres både service og anvendte reservedele.

Cobi Rehab kan ikke holdes ansvarlig for skader af nogen art.

⚠ Mangel på vedligeholdelse kan skade Gangbuk, forkorte holdbarheden eller have indvirkning på eller påvirke Gangbuk ydeevne.

### 9.1 Utilsigtet hændelse

Enhver hændelse, der er indtruffet i forbindelse med brugen af Gangbuk, skal indberettes til Cobi Rehab.

### 9.2 Efter forventet levetid

Efter den forventede levetid er det vigtigt, at der foretages en samlet vurdering af produktet, inden fortsat brug.

Efter den forventede levetid kan Cobi Rehab ikke garantere egnethed og sikkerhed for produktet, da Cobi Rehab ikke har kontrol over, hvordan produktet er brugt og slidt.

Den samlede vurdering af produktet skal udføres af kvalificeret fagpersonel, og som et minimum

skal der tages højde for, hvordan produktet er blevet brugt, produktets tilstand og dets komponenter.

Cobi Rehab kan altid foretage en sådan vurdering.

## 10. Specifikationer

Maksimum brugervægt	325 kg
Højdejusterbar i 2,5 cm interval	76-101 cm
Vægt	3 kg
Total længde	50 cm
Total bredde ved ben	74/84 cm
Bredde mellem håndtag	54/64 cm
Håndgreb	PU skum
Materiale	Pulverlakeret letmetal
ISO - klassifikation	ISO 12 06 03 - 06
Produktets forventede levetid	7 år
Risikoklasse	I
UDI-DI	5740000100991/5740000101004/5740000101011/ 5740000101028
Grundlæggende UDI	5740000100002MW
Overfladetemperaturen på Gangbuk kan stige eller falde, hvis den udsættes for eksterne kulde og varme påvirkninger.	

## 11. Bestilling

Model	Bredde cm	Længde cm	HMI-nummer	Varenummer
Bariatrisk Gangbuk uden hjul	74	50	36487	0130-071-000
Bariatrisk Gangbuk uden hjul	84	50	61794	0130-081-000
Bariatrisk Gangbuk med hjul	74	50	70682	0130-074-000
Bariatrisk Gangbuk med hjul	84	50	70683	0130-084-000





**COBI REHAB**<sup>®</sup>  
The Positioning Company

---



**FABRIKANT OG FORHANDLER**

**Cobi Rehab**  
Fuglebækvej 1D  
DK-2770 Kastrup  
Danmark  
+45 7025 2522  
[cobirehab.com](http://cobirehab.com)