



## PRODUKTARK

# Bariatrisk Plejeseng 200 kg

## Bariatrisk Plejeseng til brugere op til 200 kg med behov for en bred seng.

Bariatrisk Plejeseng bruges på plejecentre, i hjemmeplejen og i private hjem til bariatriske brugere med behov for en moderne seng med mange indstillingsmuligheder.



- Bruges i alle faser af rehabiliteringen, fra den sengeliggende bruger til den mobile bruger.
- Motorisk indstilling af højde- og rygdel.
- Motorisk indstilling af bendel.
- Integrerede sengeheste.
- Individuelt låsbare hjul.
- Sengegalge med greb og støtte, maks. 80 kg (tilkøb).



# Generelt

---

Dette produktark indeholder vigtige oplysninger om anvendelsen af Bariatrisk Plejeseng 200 kg og målgruppen for plejesengen. Den indeholder også en lang række specifikationer på Bariatrisk Plejeseng 200 kg.

Den nyeste version af dette produktark finder du på vores website. Tjek om den version, du sidder med nu, er det nyeste.

Hvis du har brug for et produktark med større skriftstørrelse, findes produktarket i PDF-form på [cobirehab.com](https://www.cobirehab.com) og kan skaleres op i skriftstørrelse.

Du kan altid kontakte Cobi Rehab på telefon 7025 2522, hvis du ønsker flere oplysninger om Bariatrisk Plejeseng 200 kg.

Cobi Rehab forbeholder sig retten til at ændre produktspecifikationerne uden forudgående varsel.

Produktsikkerhedsmeddelelser og tilbagekaldelse af produkter kan ses på hjemmesiden under <https://www.cobirehab.com/kunde-hos-cobi/vigtig-produktinformation/>

# Anvendelse

---

Bariatrisk Plejeseng 200 kg er designet til brug på fx institutioner, plejeboliger og i private hjem. Bariatrisk Plejeseng 200 kg kan på grund af dens store bredde have vanskeligt ved at passere gennem almindelige døre og nødudgange.

Plejesengen er beregnet til bariatriske brugere op til 200 kg, som har brug for en moderne, bred seng med mange indstillingsmuligheder, hvor der også er plads til at vende sig på.

Den tilsigtede operatør af plejesengen er en sundhedsuddannet fagperson, fx en terapeut, sygeplejerske eller en sosu-assistent. Tilsigtede operatør kan også være brugeren med funktionsniveau til selv at kunne indstille forskellige dele.

Bariatrisk Plejeseng 200 kg kan bruges i omgivelser med en temperatur fra 0°-40°C og i en luftfugtighed mellem 20-80%.

Bariatrisk Plejeseng 200 kg opfylder kravene til en moderne plejeseng, der også udseendemæssigt passer ind i hjemlige omgivelser.

Bariatrisk Plejeseng 200 kg kan betyde bedre livskvalitet for bruger og kan lette plejefunktioner for det tilknyttede plejepersonale.

## Kontraindikationer

Brugere med nedsat funktionsevne skal overvåges og guides i forbindelse med anvendelse af plejesengens elektriske funktioner.

# Under brug

---

I forbindelse med placering af Bariatrisk Plejeseng 200 kg skal der tages hensyn til tilstrækkelig bevægelsesfrihed i forhold til andre genstande, som f.eks. vægge, vindueskarme, stikdåser og loftbelysning.

Hvis Bariatrisk Plejeseng 200 kg skal indstilles i højden, skal hjulene altid være i låst tilstand.

Bariatrisk Plejeseng 200 kg må kun være tilsluttet elnettet med 230V vekselstrøm.

Ved tilslutning af plejesengen skal strømkablet være lagt på en sådan måde, at der ikke kan trækkes i det, eller det kan køres over eller være til fare i forbindelse med bevægelige dele under drift af plejesengen.

Vær yderligere opmærksom på, at netstikket altid er tilgængeligt, så plejesengen i nødstilfælde kan afkobles fra elnettet.

 Den motoriske indstilling er ikke egnet til kontinuerlig drift.

# Funktioner

---

Bariatrisk Plejeseng 200 kg har følgende funktioner:

- Strømbesparelse, da sengen er koblet fra nettet i stand-by-tilstand
- Motorisk indstilling af højde- og rygdal
- Motorisk indstilling af lårdel
- Indstilling af lår- og underbensdel fra brugerens side, uden at underbensdelen hæves manuelt
- Integrerede sengeheste i træ
- Individuel låsbare hjul
- Sengegalge (tilkøb)
- Netfrikobling (adskillelse fra netværket), idet der kun oprettes forbindelse til elnettet ved aktivering af den manuelle kontrolenhed. Derved undgås blindstrøm og vedvarende brummelyde fra transformatoren er udelukket.

Bariatrisk Plejeseng leveres usamlet. Monteringsvejledning findes i den medfølgende brugervejledning.

Til montering skal der (udover den medfølgende 6 mm unbrakonøgle) bruges en skruetrækker med krydskærv og en skævbidetang.



Bariatrisk plejeseng i moderne udtryk, der også passer i private hjem.

# Betjening

## Hjul

Bariatrisk Plejeseng 200 kg har fire individuelt låsbare hjul, der sikrer, at plejesengen ikke ruller væk.

Sørg for at hjulene er låst, medmindre seng og patient skal flyttes.

## Sengeheste

Risikoen for fald fra sengen mindskes ved brug af sengeheste. Derfor er Bariatrisk Plejeseng 200 kg udstyret med to sengeheste, der kan trækkes op og sænkes efter behov.

## Sengegalge (tilkøb)

Sengegalge med greb og støtte kan tilkøbes og kan monteres i enten højre eller venstre side af hovedenden.

Sengegalgen har en maks. belastning på 80 kg.

## Liggeområde

Liggeområdet i Bariatrisk Plejeseng 200 kg består af flere elementer og kan justeres elektrisk.

### Højdejustering af liggeområdet

Liggeområdet kan løbende justeres i højden fra 40-80 cm. Lås altid hjulene, når der højdejusteres.


### Skrå justering af ryggens del

Ryggens del kan justeres kontinuerligt fra 0-70°. Justering af ryggens del er uafhængig af justering af lårets og underbenets dele.

## Manuel kontrolenhed

Elektriske funktioner aktiveres ved hjælp af den manuelle kontrolenhed.

Der kan kun udføres én funktion ad gangen, ellers vil overbelastning afbryde det elektriske system.



### Skrå justering af lårets del

Lårets del kan justeres trinløst fra 0-30°.

### Skrå justering af underbenets del

Bariatrisk Plejeseng 200 kg er udstyret med en låseknop mellem delene til lår og underben. Låseknappen giver bruger mulighed for selv at justere underbenets del ved hjælp af den manuelle kontrolenhed.



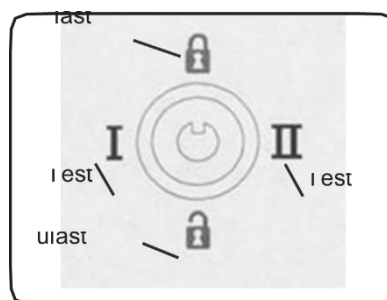
# Betjening, fortsat

## Låsefunktion

Kontrolenheden er udstyret med en låsefunktion, som med en nøgle kan sætte de elektriske funktioner ud af spil.

Drejekontaktens positioner I og II er testfunktioner. Sengen må ikke kunne justeres i hverken position I eller II på drejekontakten, hvis de elektriske funktioner er afbrudt.

Efterlad aldrig nøglen i kontrolenheden, men opbevar den et sikkert sted.



## Netfrikobling

Netfrikobling frakobler Bariatrisk Plejeseng 200 kg fra elnettet, når den manuelle kontrolenhed ikke er i brug. Frikobling betyder ingen netspænding i ledning eller transformator. Netspændingen tilsluttes ved aktivering af kontrolenheden.

### Netfrikobling har følgende fordele:

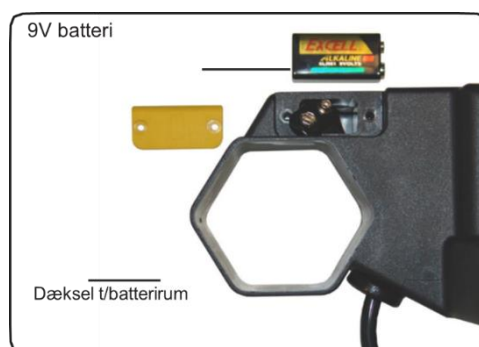
- Intet elektriske og elektromagnetiske felter ved stilstand af drevene.
- Ingen tomgangsforbrug af strøm ved stilstand af drevene.
- Ingen konstant brummen fra transformatoren.
- Kompatibel med overordnet netfrikobling.



## Udskiftning af batteri

Den naturlige levetid for et 9V batteri er begrænset til tre år. Efter udført nødsenkning og ved aktivering i forbindelse med strømsvigt skal 9V batteriet udskiftes.

**Det originale 9V blokbatteri må kun udskiftes med et tilsvarende alkali-mangan-batteri af typen 6LR61.**



## Nødsenkning

Ved strømsvigt kan indstillingsdrevene stadig sænkes til nederste position. Det sker via et 9V batteri i styreenheden. Batteriet rækker til én sænkning. Batteriet skal derefter udskiftes med det samme.



# Rengøring og opbevaring

---

Ved rengøring og desinficering, skal strømmen til Bariatrisk Plejeseng 200 kg altid afbrydes fra strømforsyningen ved at fjerne stikket fra stikkontakten, for at undgå risiko for elektrisk stød, brandfare og funktionsfejl.

Den manuelle kontrolenhed er kun beskyttet mod vandstænk når stikket eller dummystikket er sat i.

Bariatrisk Plejeseng 200 kg er egnet til manuel rengøring med en fugtig klud. Rengørings- og plejemidler, som er egnet til træ og plastikmøbler må bruges.

Følgende punkter skal overholdes:

- Brug ikke slibende materialer eller rengøringsmidler indeholdende ammoniumklorid.
- Brug ikke basiske eller alkaliske rengøringsmidler
- Brug ikke aggressive rengøringsmidler, som fx opløsningsmidler, hårde børster osv.

## Langtidsopbevaring

Hvis Bariatrisk Plejeseng 200 kg skal opbevares, skal den dækkes med plastfolie eller et lagen som beskyttelse mod støv.

I tilfælde af længerevarende opbevaring eller hvis plejesengen ikke bruges, fjernes 9V batteriet som en sikkerhedsforanstaltning.

## Patienttransport

Bariatrisk Plejeseng 200 kg er egnet til patienttransport, når den befinder sig i laveste position og med liggeområdets dele sænket.

- Brug kun alkohol- og klorfri desinfektionsmidler til aftørring og desinfektion.

Overhold altid instruktionerne og sikkerhedsforanstaltninger fra producenterne af rengørings- og desinfektionsmidlerne.

Bariatrisk Plejesengs elektriske komponenter er beskyttet mod vandstænk (IPX4).



Rengør aldrig Bariatrisk Plejeseng 200 kg (og slet ikke det elektriske system) med en højtryksrenser, en vandslange eller i et automatisk vaskesystem til senge, da overflader og pakninger kan beskadiges eller der kan trænge vand ind.

Placeringen af opbevaringen bør helst være et køligt og tørt sted, der ikke overstiger normal stuetemperatur. Direkte sollys skal undgås.

Miljøbetingelserne skal være en omgivende temperatur fra 0°-40°C, relativ luftfugtighed fra 20-80% og et lufttryk på 700-1060 hPa.

# Specifikationer

Maks. brugervægt	200 kg
Maks. vægtbelastning	250 kg
Risikoklasse	I
Grundlæggende UDI DI	425181871776013HT
Forventet holdbarhed	Minimum 7 år
Total længde	210/230 cm
Total bredde	113/133 cm
Madras mål længde	200/220 cm
Madras mål bredde	100/120 cm
Liggeflade højde	40-80 cm
Friaftand over gulv	11 cm
Sengens vægt	122 kg
Højdejusterbar	Ja
Elektrisk indstilling af ryglæn, bendel/lårdel og liggeflade højde	Ja
Hovedgærde op/ned funktion	Ja
Fodende op/ned funktion	Ja
Separat indstilling af ryglæn	Ja
Sammenkoblet indstilling af liggeflade	Ja
Høje tremmesider/sengehest/Aftagelig gavl	Ja
Stel	Pulverlakeret stål
Sengegavle og sengeheste	MDF + Træfinér
Hjul	4 stk., Ø100 mm, låsbare
IP - klassifikation	IPX4
ISO - klassifikation	ISO 18 12 10 - 30
Indgangsspænding	230V 50/60Hz
Strømforbrug	150 W, max. 2 A
Strømforbrug	15% ved maks. 2 min. varighed, maks. 5 startcyklusser pr. minut
Batteri til nødsækning	9V batteri (alkali-mangan-batteri type 6LR61)
Støjniveau	< 53 dB(A) i en afstand af 1 meter
ISO test	EN 60601-2-52:2000 og EN 60601-1-2:2015
ISO test, fortsat	AC:2011 og A1:2015

# Bestilling

---

Model	Bredde cm	Længde cm	Varenummer	HMI-nr.
Bariatrisk Plejeseng	100	200	2312-100-200	40937
Bariatrisk Plejeseng	100	220	2312-100-220	100208
<b>Tilbehør</b>				
Sengegalge			2312-999-010	
Sengestøttegreb			2312-999-015	
For reservedele kontakt Cobi Rehab på tlf. 7025 2522 eller <a href="mailto:cobi@cobi.dk">cobi@cobi.dk</a>				





# **COBI REHAB®**

The Positioning Company

---

## **FORHANDLER**

**Cobi Rehab**  
Fuglebækvej 1D  
DK-2770 Kastrup  
Danmark  
+45 7025 2522  
[cobirehab.com](http://cobirehab.com)



## **FABRIKANT**

**AKS - Aktuelle Krankenpflege  
Systeme GmbH**  
Antwerpener Straße 6  
53842 Troisdorf  
Deutschland  
+49 2241 94740

[www.aks.de](http://www.aks.de)