




## BRUKSANVISNING

# Dusch- och toalettstol med drivhjul

**En kraftig och bred dusch- och toalettstol med drivhjul som ger användaren en större självständighet. Justerbara fotstöd så att användare med mycket vävnad på insidan av låren kan sitta med benen brett isär.**

Dusch- och toalettstol med drivhjul används på sjukhus och på omsorgsboenden. Maximal användarvikt 325 kg.



**UPP TILL 325 KG**

- Säkrar en bättre arbetsmiljö för omsorgspersonal och en behagligare duschupplevelse för användaren.
- Möjlighet att välja butterfly armstöd som ger en extra bredd mellan armstöden.
- Kan beställas i två storlekar 61 cm och 71 cm.
- Bromsar på bägge drivhjulen.
- Drivhjul som ger en större självständighet för användaren.
- Extra långa armstöd och flera olika typer av benstöd.



# Innehåll

|  |    |
|--|----|
| 1. Säkerhet .....                        | 3  |
| 2. Symbolförklaring.....                 | 4  |
| 3. Generellt .....                       | 5  |
| 4. Användning.....                       | 5  |
| 5. Inställning.....                      | 6  |
| 6. Underhåll och rengöring.....          | 7  |
| 7. Transport och förvaring.....          | 7  |
| 8. Återanvändning och bortskaffning..... | 8  |
| 9. Garanti.....                          | 8  |
| 10. Specifikationer .....                | 9  |
| 11. Tillbehör och reservdelar .....      | 10 |

# 1. Säkerhet

---



## VARNING

Dusch- och toalettstol med drivhjul får inte användas utan instruktion av utbildad personal eller av personer som fått instruktion i användandet av Dusch- och toalettstol med drivhjul. Vid felaktig användning kan användaren ta skada.

Används Dusch- och toalettstol med drivhjul till personer som väger mer än den maximala användarvikten på 325 kg ökar risken att Dusch- och toalettstol med drivhjul tar skada.

Bruksanvisningen ska läsas noggrant innan dusch- och toalettstolen används. Rikta speciellt din uppmärksamhet mot säkerhetsvägledningar markerade med

Cobi Rehab påtager sig inget ansvar för eventuella skador på produkten eller för personskador förorsakade av felaktig användning av Dusch- och toalettstol med drivhjul.

Kontakta Cobi Rehab omedelbart om produkten är skadad eller om det saknas delar. Använd aldrig egna reservdelar.

Cobi Rehab kan inte hållas ansvarig för skador eller oförutsedda situationer som kan uppstå efter reparationer som gjorts utan skriftlig tillåtelse från Cobi Rehab.



## SÄKERHETSVÄGLEDNING

Symbolen i denna bruksanvisning markerar en säkerhetsvägledning. Säkerhetsvägledningar ska följas noga.

Användare utan stå- och gångförmåga ska alltid liftas in och ut ur Dusch- och toalettstolen med drivhjul.

Dusch- och toalettstol med drivhjul har en brukarvikt på 325 kg.

Yttemperaturen på Dusch- och toalettstol med drivhjul kan stiga om den utsätts för yttre värmekällor, till exempel solljus.

Dusch- och toalettstol med drivhjul kan på grund av sin bredd ha svårt att passera genom dörröppningar och nödutgångar.

Dusch- och toalettstol med drivhjul får bara användas på plant och hårt golv med en maximal lutning på 3°. Annars finns det en risk att stolen tippar.

Se alltid till så att bägge hjulen är bromsade när användaren förflyttar sig till och från stolen, samt när användaren sitter i stolen.










Använd inte Dusch- och toalettstolen med drivhjul innan båda armstöden är monterade. Användaren kan falla ut till sidan utan armstöd.












Brist på översyn av bultar kan förorsaka funktionsfel.

Desinficera alltid Dusch- och toalettstol med drivhjul innan den ska användas av en annan användare. Detta för att undvika korskontaminering.

## 2. Symbolförklaring

Följande symboler finns i bruksanvisningen eller på produktens etikett.

|   |  |
|---|--|
|    | Var uppmärksam!  |
|    | Försäkran om överensstämmelse enligt direktivet för medicintekniska produkter. |
| IPX4  | Motståndskraft mot vatten.   |
|    | Cobi artikelnummer   |
|    | Serienummer  |
|    | Produktionsår  |
|    | Tillverkare  |
|    | Medicinsk utrustning   |
|   | Max användarvikt   |
|  | Läs manual   |
| CE-etiketten är placerad på sidan av ramen. Exempel på etikett kan ses här under.   |  |

|   |  |   |  |   |
|---|--|---|--|---|
|  | <b>Cobi Rehab ApS</b><br>Fuglebækvej 1D<br>DK-2770 Kastrup<br>Tel.: +45 70252522 |  |  |  |
|  | Shower commode wheel, 61cm<br>0152-061-000                                       |  |  | 325 KG  |
|  | 0050821  |  | MADE IN TAIWAN   |   |
|  | 2020   |  |  |   |

## 3. Generellt

---

Denna bruksanvisning innehåller viktiga upplysningar om användningen av Dusch- och toalettstol med drivhjul för anpassad målgrupp. Bruksanvisningen innehåller också en specifikationslista för produkten.

Den senaste versionen av denna bruksanvisning finner du på vår hemsida. Kontrollera att den versionen du sitter med nu är den senaste.

Om du har behov av en bruksanvisning med större skrift finns bruksanvisningen i PDF-format på [www.cobirehab.se](http://www.cobirehab.se). Där kan du förstora upp skriftstorleken.

Du kan alltid kontakta Cobi Rehab på telefon 08-702 97 74 om du önskar fler upplysningar om Dusch- och toalettstol med drivhjul.

Cobi Rehab förbehåller sig rätten att ändra produktspecifikationerna utan föregående varning.

Dusch- och toalettstolens UDI-nummer framgår av etiketten som finns placerad på sidan av stolen.

Produktsäkerhetsmeddelanden och tillbakakallelse av produkten kan ses på hemsidan under <https://www.cobirehab.com/kunde-hos-cobi/viktig-produktinformation/>

## 4. Användning

---

Dusch- och toalettstol med drivhjul är framtagen till den bariatriska användaren i samband med förflyttning till och från badrummet, i duschen och under toalettbesök.

Dusch- och toalettstol med drivhjul kan bidra till att öka användarens självständighet.

Dusch- och toalettstol med drivhjul är anpassad till inomhusbruk på till exempel sjukhus och omsorgsboenden.

Dusch- och toalettstol med drivhjul är anpassad till användare upp till 325 kg med nedsatt fysisk funktionsnivå.

 Dusch- och toalettstol med drivhjul är inte anpassad till att köras över upphöjningar, som

till exempel trösklar. Dusch- och toalettstol med drivhjul får endast köras på ett plant och hårt underlag för att förhindra risken att stolen tippas.

Rådfråga alltid en förskrivare innan Dusch- och toalettstol med drivhjul rekommenderas till en användare.

Dusch- och toalettstol med drivhjul kan användas i omgivningar med en temperatur från -10 - 40°C och i en luftfuktighet mellan 20-80%.


### Kontraindikationer


Vid nedsatt kognitiv funktion ska användandet ske med tillsyn.

# 5. Inställning

## Före användning

Armstöden ska vara korrekt monterade i hålen på sidan av Dusch- och toalettstol med drivhjul.


 Använd inte Dusch- och toalettstol med drivhjul förrän båda armstöden är monterade. Användaren riskerar annars att falla ut mot sidan om armstöden inte är på plats.

 Var uppmärksam på att sitsen är korrekt monterad på stolens sittram.



Dusch- och toalettstol med drivhjul och butterfly armstöd.


## Vid användning

 Användaren får inte använda fotstöden till att stå på eller som en steghjälp under förflyttning. Det kan medföra risk för tippning.

### Klämrisk

- Om armstöden sätts på plats när användaren redan sitter i stolen kan det uppstå en klämrisk mellan armstöd och sidan av stolen.

- Klämrisk av fingrar och andra delar av kroppen kan ske mellan dusch- och toalettstolens sittram, toalettöppning eller bäcken. Använd största möjliga försiktighet när dusch- och toalettstolen körs in över en toalettstol eller när bäckenet sätts in under sitsen.

 Se alltid till så att båda drivhjulen är bromsade innan användaren flyttas till och från stolen och även när användaren sitter i stolen.



Hel sits med lock för bäckenöppning.




Bäckenet är lätt att sätta i och tömma.

## 6. Underhåll och rengöring


Dusch- och toalettstolens ram, sits och armstöd kan rengöras med vatten och ett vanligt rengöringsmedel.

Sitsen kan tas bort och desinficeras med etanol 70-85% eller med en klorprodukt min. 1000 ppm och max. 10 000 ppm.

 Desinficera alltid Dusch- och toalettstol med drivhjul innan den ska användas av en ny person. Detta för att undvika korskontaminering.

Eventuella lokala rutiner kring rengöring och underhåll ska alltid följas.

Bultar och låsvred ska med jämna mellanrum ses över och dras åt.

 Brist på underhåll och översyn av bultar kan leda till funktionsfel.

Dusch- och toalettstol med drivhjul kan tvättas i tvättkabinett.

## 7. Transport och förvaring

När Dusch- och toalettstol med drivhjul inte är i bruk bör den förvaras torrt och i en temperatur mellan -10 - 40°C.

Dusch- och toalettstol med drivhjul är (utan användare) anpassad till land- och/eller lufttransport. Dusch- och toalettstol med drivhjul kan inte fällas ihop då ramen är fast.

För att undvika skador i rygg rekommenderas det inte att omsorgspersonal bär den 33 kg tunga stolen. Dusch-och toalettstol med drivhjul tål att lyftas upp i ramen om den till exempel ska transporteras i ett motorfordon.

### 7.1 Långtidsförvaring

Vid långtidsförvaring (över tre månader) av Dusch- och toalettstol med drivhjul bör den förvaras mellan -10 - 40°C och i en luftfuktighet som inte överstiger 80%.



Parkeringsbromsar på bägge drivhjul kan aktiveras av både användare och personal.

## 8. Återanvändning och bortskaffning

---

Produkter som inte längre är i bruk ska bortskaffas på ett miljövänligt sätt. Kontakta Cobi Rehab eller kommunen för ytterligare information kring bortskaffning.

Kontakta Cobi Rehab för mer information kring återanvändning av Dusch- och toalettstol med drivhjul.

## 9. Garanti

---

Cobi Rehab garanterar att Dusch-och toalettstol med drivhjul är felfri när den levereras. Skulle det mot förmodan vara brister eller fel på stolen vid leverans, kontakta Cobi Rehab omedelbart.

Garantiperioden för Dusch- och toalettstol med drivhjul är ett år från köpedatum och täcker produktionsfel eller defekter vid leverans. Fakturan gäller som garantibevis.

Garantin gäller inte:

- produkter där serienummer, batchnummer eller liknande har försvunnit eller skadats väsentligt.
- produkter som har reparerats av ej auktoriserad person.

Garantin omfattar inte:

- slitagedelar.

### 9.1 Oförutsedda händelser

Varje oförutsedd händelse som inträffar vid bruk av Dusch- och toalettstol med drivhjul ska rapporteras till Cobi Rehab.

### 9.2 Efter förväntad livslängd

Efter förväntad livslängd är det viktigt att det görs en bedömning av produkten innan fortsatt bruk.


Efter den förväntade livslängden kan Cobi Rehab inte garantera lämplighet och säkerhet av produkten, då Cobi Rehab inte har någon kontroll över hur produkten är använd eller hur sliten den är.

Den samlade bedömningen av produkten ska göras av utbildad personal såsom förskrivare eller hjälpmedelskonsulent. Som ett minimum ska det bedömas hur produkten är använd, produktens tillstånd och produktens samtliga komponenter.

Cobi Rehab kan alltid göra en sådan bedömning.

Garantin gäller inte om Cobi Rehab anser att Dusch- och toalettstol med drivhjul blivit felaktigt hanterad.

Vid skada på grund av felaktig användning faktureras både service och reservdelar.

 Brist på underhåll kan skada Dusch- och toalettstol med drivhjul, förorta livslängden eller påverka stolens prestanda.



## 10. Specifikationer

|   |                                       |
|---|---------------------------------------|
| Max användarvikt                            | 325 kg                                |
| Risiklass                                   | I                                     |
| Grundläggande UDI DI                        | 5740000100004NZ                       |
| Förväntad livslängd                         | 7 år                                  |
| Total längd                                 | 1290 mm                               |
| Sittbredd med standard armstöd              | 610/710 mm                            |
| Total bredd med standardarmstöd             | 810/910 mm                            |
| Sittbredd med butterfly armstöd             | 750/850 mm                            |
| Total bredd med butterfly armstöd           | 870/970 mm                            |
| Sittdjup                                    | 560 mm                                |
| Sitthöjd                                    | 550 mm                                |
| Armstödsbredd                               | 60 mm                                 |
| Bredd toalettöppning                        | Ø 240 mm, 350 mm lång                 |
| Avstånd från golv till undersidan av sits   | 445 mm                                |
| Avstånd från golv till körbygel             | 1000 mm                               |
| Avstånd från sits till ryggens översta kant | 450 mm                                |
| Avstånd från sits till fotstöd              | 400/420/440/460/480 mm                |
| Total vikt (modell 61 cm/71 cm)             | 33 kg                                 |
| Armstöd svängbara                           | Ja                                    |
| Fotstöd svängbara och höjdställbara         | Ja                                    |
| Fotstödspolstring                           | PU skum                               |
| Hjul med parkeringsbroms                    | Ja, 2 stycken                         |
| Vändradie                                   | 1580 mm                               |
| Ram   | Pulverlackerad krom molybden stål     |
| Hjul  | Ø125 mm, fasta, 2 stycken             |
| Drivhjul                                    | 24" fasta, punkteringsfria, 2 stycken |
| Sits/rygg/armstöd                           | Polyuretan                            |
| IP-klassifikation                           | IPX4                                  |
| ISO-klassifikation                          | 09 12 03 24                           |
| Risikvärdering                              | EN/ISO 14971:2012                     |
| Generella krav och testmetoder              | EN 12181                              |

## 11. Tillbehör och reservdelar

---

| <b>Tillbehör</b>  | <b>Artikelnummer</b> |
|---|----------------------|
| Butterfly armstöd höger (ger 7cm extra bredd mellan armstöden)    | 0150-999-012R        |
| Butterfly armstöd vänster (ger 7 cm extra bredd mellan armstöden) | 0150-999-012L        |
| Sits helt med lock för toalettöppning 61 cm                       | 0150-999-022         |
| Sits helt med lock för toalettöppning 71 cm                       | 0150-999-023         |
| Bäckenhink med plastlock  | 0140-999-001         |
| Fotstöd standard dusch- och toalettstol höger                     | 0150-999-008         |
| Fotstöd standard dusch- och toalettstol vänster                   | 0150-999-009         |
| Upphöjbara fotstöd i sidled för dusch- och toalettstol höger      | 0156-999-030         |
| Upphöjbara fotstöd i sidled för dusch- och toalettstol vänster    | 0156-999-031         |



#### TILLVERKARE

**Cobi Rehab**  
Fuglebækvej 1D  
DK-2770 Kastrup  
Danmark  
+45 7025 2522  
[cobirehab.com](http://cobirehab.com)



**COBI REHAB**<sup>®</sup>  
The Positioning Company

#### LEVERANTÖR

**Cobi Rehab**  
Rålambsvägen 17  
11259 Stockholm  
08-702 97 74  
[www.cobirehab.se](http://www.cobirehab.se)