



COBI REHAB[®]
The Positioning Company

GEBRAUCHSANLEITUNG

Bariatrischer Stand Tall Gehwagen

Stabiler und funktioneller Gehwagen für den bariatrischen Benutzer.

Der Stand Tall Gehwagen ist für Benutzer mit einem Gewicht von bis zu 325 kg ausgelegt.



Scannen Sie den Code oder klicken Sie auf diesen, um das Produkt auf HMI, der dänischen Datenbank für



Cobi Rehab und seine Lieferanten halten alle Vorgaben gemäß der UN-Konvention zu Kinder- und Zwangsarbeit sowie die ILO-Übereinkommen 029, C132 und C182 ein.

Inhaltsverzeichnis


1. Sicherheit	3
2. Symbolerklärung	4
4. Verwendung	5
3. Allgemeines.....	5
5. Einstellung	6
6. Langfristige Aufbewahrung	6
7. Reinigung und Wartung.....	6
8. Entsorgung.....	6
9. Garantie	7
10. Spezifikationen	8
11. Bestellung.....	8

1. Sicherheit



WARNUNG

Der Stand Tall Gehwagen darf nicht ohne gründliche Einweisung durch geschultes Personal oder durch Personen, die im Umgang mit dem Stand Tall Gehwagen unterwiesen wurden, benutzt werden. Durch falsche Verwendung können Nutzer zu Schaden kommen.

Die Gebrauchsanleitung muss vor der Verwendung des Stand Tall Gehwagens sorgfältig gelesen werden. Beachten Sie insbesondere die mit  gekennzeichneten Sicherheitshinweise.

Cobi Rehab übernimmt keine Haftung für etwaige Schäden am Produkt oder für Personenschäden, die durch unsachgemäßen Gebrauch des Stand Tall Gehwagens entstehen.

Kontaktieren Sie Cobi Rehab umgehend, wenn der Stand Tall Gehwagen beschädigt ist oder Mängel aufweist. Verwenden Sie niemals eigene Ersatzteile.

Cobi Rehab kann nicht für Schäden oder unangemessene Situationen verantwortlich gemacht werden, die durch Reparaturen entstehen, die ohne die schriftliche Genehmigung von Cobi Rehab durchgeführt wurden.



SICHERHEITSHINWEISE

Der Stand Tall Gehwagen darf nur von geschultem Personal oder von Personen eingestellt werden, die im Umgang mit dem Stand Tall Gehwagen unterwiesen wurden. Eine falsche Einstellung kann dem Benutzer Schaden zufügen.

Der Stand Tall Gehwagen kann kippen oder beschädigt werden, wenn er von einem Benutzer mit einem Gewicht von über 325 kg verwendet wird.









Der Stand Tall Gehwagen muss auf einer ebenen, harten Unterlage mit einer maximalen Neigung von 3,5° verwendet werden. Wird der Gehwagen bei einer stärkeren Neigung als 3,5° verwendet, erhöht sich die Kippgefahr.












Wenn der Stand Tall Gehwagen als Stütze verwendet wird, d. h. wenn der Benutzer aufsteht oder sich hinsetzt, müssen die Bremsen blockiert werden.

Die Bremsen können für Benutzer mit eingeschränkter Fingerkraft schwer zu betätigen sein.

Wenn die Schrauben nicht geprüft werden, kann es zu Fehlfunktionen kommen.

2. Symbolerklärung

Die folgenden Symbole finden Sie in der Gebrauchsanleitung oder auf dem Produktetikett.	
	Warnung!
	Konformitätserklärung gemäß Verordnung (EU) 2017/745 über Medizinprodukte
	Cobi-Artikelnummer
	Seriennummer
	Produktionsjahr
	Hersteller
	Medizinprodukte, Klasse 1
	Benutzergewicht
	Konsultieren Sie die Gebrauchsanleitung
Das CE-Zeichen ist auf dem Rohr des Stand Tall Gehwagens angebracht. Ein Beispiel für diese Kennzeichnung ist unten zu sehen.	

	Cobi Rehab ApS Fuglebækvej 1D DK-2770 Kastrup Tel.: +45 70252522			
	XXL-Rehab Stand Tall 0180-076-000			325 KG
	0045418		MADE IN TAIWAN	
	2020			

3. Allgemeines

Diese Gebrauchsanleitung enthält wichtige Informationen über die Zielgruppe und den Gebrauch des bariatrischen Stand Tall Gehwagens. Die Gebrauchsanleitung enthält auch eine Liste mit den Spezifikationen.

Die aktuellste Version dieser Gebrauchsanleitung finden Sie auf unserer Website. Prüfen Sie, ob die jetzt vorliegende Version die neueste ist.

Wenn Sie eine Gebrauchsanleitung in einer größeren Schriftgröße benötigen, steht Ihnen das Produktblatt im PDF-Format auf cobirehab.com zur Verfügung, bei dem die Schriftgröße skalierbar ist.

Wenn Sie weitere Informationen über den bariatrischen Stand Tall Gehwagen wünschen, können Sie sich über die Telefonnummer +45 7025 2522 jederzeit an Cobi Rehab wenden.

Cobi Rehab behält sich das Recht vor, Produktspezifikationen ohne vorherige Ankündigung zu ändern.

Die UDI-Nummer des Gehwagens ist auf dem Etikett angegeben.

Produktsicherheitshinweise und Produktrückrufe finden Sie auf der Website.

4. Verwendung

Der Stand Tall Gehwagen ist mit vier horizontalen Durchgangsschrauben (zwei auf jeder Seite) zur Höhenverstellung der Unterarm- und Handauflagen ausgestattet. Die Schrauben werden mit Handmuttern gesichert.

Der Stand Tall Gehwagen wird in Krankenhäusern und Pflegeheimen eingesetzt und bietet Benutzern bis 325 kg Unterstützung und Sicherheit beim Gehen. Der Gehwagen ist nur für die Verwendung in Innenräumen vorgesehen.

⚠ Bei Verwendung für Benutzer mit einem Gewicht von mehr als 325 kg kann der Gehwagen kippen oder beschädigt werden.

⚠ Der Gehwagen muss auf einer ebenen, harten Unterlage mit einer maximalen Neigung von 3,5° verwendet werden. Wird der Gehwagen bei einer

größeren Neigung als 3,5° verwendet, erhöht sich die Kippgefahr.

Die Bremsen müssen halbjährlich geprüft und eingestellt werden.

Am Gehwagen kann ein Infusionshalter montiert werden. Der Infusionshalter hat eine Länge von 101 cm und wird mit einer Rohralterung an der Außenseite des Rahmens des Gehwagens befestigt. Der Infusionshalter vergrößert die Breite des Gehwagens um max. 16 cm.

Der Infusionshalter darf nur von geschultem Personal am Rahmen des Gehwagens befestigt werden.

Lassen Sie sich immer von einem Therapeuten beraten, bevor Sie einem Benutzer einen Stand Tall Gehwagen zuweisen.

5. Einstellung

So stellen Sie die Höhe der Unterarm- und Handauflagen des Stand Tall Gehwagens ein:

- Schrauben Sie die Handmuttern ab
- Ziehen Sie die beiden horizontalen Schrauben vollständig aus dem Rahmen heraus
- Bringen Sie Unterarm- und Handauflagen in die gewünschte Position
- Stecken Sie die Schrauben durch den Rahmen
- Schrauben Sie die Handmuttern auf die Schrauben.

Der Gehwagen darf erst verwendet werden, wenn die Handmuttern auf die Schrauben aufgeschraubt sind, da sich die Unterarm- und Handauflagen ansonsten lösen können.

Achten Sie darauf, dass die gewölbten Köpfe der Schrauben dicht am Rahmen anliegen, da ansonsten die Handmuttern nicht richtig angezogen werden können.

Die Handmuttern sollten auf dem Gehwagen nach vorne zeigen, um Verletzungen des Benutzers zu vermeiden.

Während dem Gebrauch

Die Bremsen werden arretiert, indem der Feststellbügel über die Bremshebel geführt wird, während der Gehwagen in gebremster Position gehalten wird.

⚠ Wenn der Gehwagen als Stütze verwendet wird, d. h., wenn der Benutzer aufsteht oder sich hinsetzt, müssen die Bremsen blockiert werden.

⚠ Die Bremsen können für Benutzer mit eingeschränkter Fingerkraft schwer zu betätigen sein.

6. Langfristige Aufbewahrung

Der Stand Tall Gehwagen sollte dunkel und bei Temperaturen zwischen -10°C und +50°C gelagert werden.

7. Reinigung und Wartung

Der Stand Tall Gehwagen kann mit Wasser und mit einem handelsüblichen Reinigungsmittel gereinigt werden.

Schrauben und Sicherungsmuttern müssen regelmäßig geprüft und ggf. nachgezogen werden.

⚠ Wenn die Schrauben nicht wie vorgeschrieben überprüft werden, kann es zu Fehlfunktionen kommen.

Desinfektion

Stand Tall Gehwagen können auch mit z. B. einem feuchten Wet Wipe 70% oder einem chlorhaltigen Produkt mit einer Chlorkonzentration von 1000–1200 ppm (z. B. Wet Wipe Chlorine Desinfection) desinfiziert werden.

⚠ Desinfizieren Sie den Stand Tall Gehwagen vor jedem Benutzerwechsel. Dies ist wichtig, um Kreuzkontaminationen zu vermeiden.

Etwaige lokal geltende Vorschriften zur Reinigung und Wartung sind unbedingt einzuhalten.

8. Entsorgung

Wenn der Stand Tall Gehwagen nicht mehr in Gebrauch ist, muss er umweltgerecht entsorgt werden.

Wenden Sie sich an Cobi Rehab oder Ihre Gemeinde, um weitere Informationen zur Entsorgung zu erhalten.

9. Garantie

Cobi Rehab garantiert, dass der Stand Tall Gehwagen zum Zeitpunkt der Lieferung frei ist von Mängeln. Sollte der Stand Tall Gehwagen zum Zeitpunkt der Lieferung wider Erwarten Mängel aufweisen oder beschädigt sein, wenden Sie sich bitte umgehend an Cobi Rehab.

Die Garantiezeit für den Stand Tall Gehwagen beträgt ab Kaufdatum ein Jahr und deckt Fabrikationsfehler oder Mängel zum Zeitpunkt der Lieferung ab. Die Rechnung dient als Garantienachweis.

Die Garantie gilt nicht:
- für Produkte, bei denen die Seriennummer, Chargennummer o. ä. entfernt oder wesentlich beschädigt wurde.

- für Produkte, die durch nicht autorisiertes Personal repariert wurden.

9.1 Unbeabsichtigtes Ereignis

Jeder Vorfall, der in Verbindung mit der Verwendung eines Stand Tall Gehwagens auftritt, muss Cobi Rehab gemeldet werden.

9.2 Nach Ablauf der erwarteten Lebensdauer

Nach Ablauf der erwarteten Lebensdauer ist es wichtig, dass vor der weiteren Verwendung eine Gesamtprüfung des Produkts vorgenommen wird.

Nach Ablauf der erwarteten Lebensdauer kann Cobi Rehab keine Garantie für die Eignung und Sicherheit des Produkts übernehmen, da Cobi Rehab keinen Einfluss darauf hat, wie das Produkt verwendet und abgenutzt wird.

Die Garantie deckt Folgendes nicht ab:
- Verschleißteile.

Die Garantie gilt nicht, wenn Cobi Rehab feststellt, dass der Stand Tall Gehwagen unsachgemäß behandelt wurde.

Bei Schäden durch unsachgemäßen Gebrauch werden sowohl der Service als auch die verwendeten Ersatzteile in Rechnung gestellt.

Cobi Rehab kann nicht für Schäden jeglicher Art haftbar gemacht werden.

⚠ Mangelnde Wartung kann den Stand Tall Gehwagen beschädigen, seine Lebensdauer verkürzen oder seine Leistung beeinträchtigen oder beeinflussen.

Die Gesamtbeurteilung des Zustands des Produkts muss von qualifizierten Fachleuten durchgeführt werden und es muss hierbei mindestens die Art der Verwendung des Produkts sowie der Zustand des Produkts und seiner Komponenten berücksichtigt werden.

Cobi Rehab kann jederzeit eine solche Prüfung durchführen.

10. Spezifikationen

Maximales Benutzergewicht	325 kg
Gesamtlänge	760 mm
Gesamtbreite (mit angebrachtem Infusionshalter)	800-920 mm
Breite innen zwischen den Armlehnen	590-690 mm
Wenderadius des Gehwagens	2 Meter
Höhenverstellbar in Stufen von 2,5 cm	1000-1300 mm
Gewicht	20 kg
Massive Räder	Ja, 100 mm
Rahmen	Pulverbeschichteter Chrom-Molybdän-Stahl
Unterarmkissen	PU-Schaumstoff
ISO-Klassifizierung	ISO 12 06 12 - 06
Lebenserwartung des Produkts	7 Jahre
Risikoklasse	I
UDI-DI	5740000102520
Basis-UDI	5740000100009NC
Die Oberflächentemperatur des Stand Tall Gehwagens kann steigen oder fallen, wenn das Rohr äußeren Kälte- und Wärmeeinflüssen ausgesetzt ist.	

11. Bestellung

Modell	Breite cm	Höhe der Stütze in cm	Artikelnummer
Bariatrischer Stand Tall Gehwagen	Innenbreite zwischen den Armlehnen 59-69 Äußere Breite 80 Gesamtbreite mit Infusionshalter 92	Mind. 100 Max. 130	0180-076-000



COBI REHAB[®]
The Positioning Company



HERSTELLER UND HÄNDLER

Cobi Rehab
Fuglebækvej 1D
DK-2770 Kastrup
Dänemark
+45 7025 2522
cobirehab.com