



BRUKSANVISNING

Rollator King

Stark och funktionell rollator avsedd för den bariatriska användaren.

Rollator King är utvecklad till användare som väger upp till 325 kg. Rollatorn kan användas både utomhus och inomhus, på sjukhus, omsorgsboenden och i privata hem. Rollatorn finns i två bredder.



Innehållsförteckning

1. Säkerhet.....	3
2. Symbolförklaring.....	4
3. Generellt	5
4. Användning.....	5
5. Montering	6
6. Inställningar	6
7. Rollator Support.....	7
8. Rengöring och underhåll	8
9. Bortskaffning	8
10. Garanti	9
11. Specifikationer.....	10
12. Beställning.....	11
13. Tillbehör	11

1. Säkerhet



VARNING

Rollator King får inte användas utan instruktion av utbildad personal eller av personer som fått en instruktion i användandet av rollatorn. Vid felaktig användning kan användaren ta skada.

Bruksanvisningen ska läsas grundligt innan rollatorn används. Rikta speciellt uppmärksamheten mot säkerhetsvägledningarna markerade med

Cobi Rehab påtager sig inget ansvar för eventuella skador på produkten eller för personskador förorsakade av felaktig användning av Rollator King.

Kontakta Cobi Rehab omedelbart om Rollator King är skadad eller har felaktigheter. Använd aldrig egna reservdelar.

Cobi Rehab kan inte hållas ansvarig för skador eller för oförutsedda situationer som kan uppstå efter reparationer som gjorts utan skriftlig tillåtelse från Cobi Rehab.



SÄKERHETSVÄGLEDNING

Aktivera rollatorns bromsar innan den används till att sitta och vila på.

Använd aldrig rollatorn i rulltrappor eller i vanliga trappor.

Använd aldrig rollatorn som en rullstol.

Använd aldrig rollatorn till att transportera stora saker. Transportera endast saker som kan ligga i transportkorgen.










Använd aldrig rollatorn på underlag som lutar med än 3,5°.

Använd aldrig rollatorn på våta eller ojämna underlag.

Dra alltid åt handvreden till höjjusteringen.

Låt bägge benen vila i marken när rollatorn används att sitta på. Det säkrar stabiliteten. Vicka heller inte rollatorn fram och tillbaka när den används att vila på.

2. Symbolförklaring

Följande symboler finns i bruksanvisningen eller på produktens etikett.	
	Varning!
	Försäkran om överensstämmelse enligt direktivet för medicintekniska produkter EU 2017/745
IP31	Motståndskraft mot vatten
	Cobi artikelnummer
	Serienummer
	Produktionsår
	Tillverkare
	Medicinsk utrustning klass 1
	Max. användarvikt
	Läs manual
TBA	Offentliggörs senare
CE-etiketten är placerad på rollatorns ram. Exempel på etikett kan ses härunder.	



Cobi Rehab ApS
Fuglebækvej 1D
DK-2770 Kastrup
Tel.: +45 70252522



XXL-Rehab Rollator King
0172-050-000



325 KG

MADE IN TAIWAN



2000204



2020

(01)05740000102490(21)2000204

3. Generellt

Denna bruksanvisning innehåller viktiga upplysningar om användningen av Rollator King för anpassad målgrupp. Bruksanvisningen innehåller också en specifikationslista.

Den senaste versionen av denna bruksanvisning finner du på vår hemsida. Kontrollera att den version du sitter med nu är den senaste.

Om du har behov av en bruksanvisning med större skrift finns bruksanvisningen i PDF-format på www.cobirehab.se. Där kan du förstora upp skriftstorleken.

Du kan alltid kontakta Cobi Rehab på telefon 08-702 97 74 om du önskar fler upplysningar om Rollator King.

Cobi Rehab förbehåller sig rätten att ändra produktspecifikationerna utan föregående varning.

Rollator Kings UDI-nummer framgår av etiketten på ramen.

Produktsäkerhetsmeddelanden och tillbakakallelse av produkten kan ses på hemsidan under <https://www.cobirehab.com/kunde-hos-cobi/viktig-produktinformation/>

4. Användning

Rollator King är framtagen till användare som väger upp till 325 kg. Rollatorn kan användas både inomhus och utomhus på sjukhus, omsorgscenter och i privata hem.

⚠ Använd aldrig Rollator King på våta eller ojämna underlag.

⚠ Var uppmärksam på att användaren alltid går med rollatorn så nära kroppen som det är möjligt. Ett för långt avstånd mellan kropp och rollator kan ge en instabil gång.

4.1 Mer användning

Rollator King finns i två bredder, 61 cm och 71 cm. Bredden avser mellanrummet in till sitsen och avspeglar avståndet mellan handtagen.

Båda modeller har en sitsbred på 51 cm, en sitshöjd på 51 cm och ett sitsdjup på 37 cm.

Den totala bredden på de två modellerna är 13 cm mer än avståndet mellan handtagen.

Var uppmärksam på att modellen med den totala bredden på 84 cm kan ha svårt att komma igenom vissa dörröppningar.

Konsultera alltid en förskrivare innan Rollator King rekommenderas till en användare.

Kontraindikationer

Rollator King får endast användas av mobila användare som har den fysiska och kognitiva förmågan att styra och bromsa rollatorn på ett säkert sätt.

Val av modell till användare

Valet av modell är beroende av användarens kroppsform. Till användare med päronformad kroppsform rekommenderar vi en rollator i storlek 71 cm. Kontakta gärna Cobi Rehab på 08-702 97 74 för råd och vägledning innan beställning.

Ta alltid måtten på användaren i stående position. Placera till exempel en bok eller liknande på den sida av användaren där användaren är bredast. Mät sedan avståndet mellan de två böckerna.

5. Montering

Förutom rollatorn följer det också med två handtag med kablar, en förvaringskorg och en säkerhetsstång till ryggstöd.

1. Fäll ut rollatorn.
2. Skruva loss skruvarna till höjdjusteringen från handtagsstängerna.
3. Montera i handtagsstängerna i rollatorn.
4. Montera på ryggsäkerhetsstången på rollatorns framsida genom att dra upp knappen på höger respektive vänster sida.

Knappen kan låsas vilket gör det lättare att montera ryggsäkerhetsstångens fäste. Detta görs genom att dra upp ratten och vrida den ett kvarts varv.

Kom ihåg att låta på knappen igen så att ryggsäkerhetsstången sitter fast.

5. Förvaringskorgen monteras framtill genom att hänga upp korgens krokar på det översta röret under sitsen.
6. Justera höjden på handtagen så att den passar till användaren.
7. Justera bromsarna.

⚠ Använd inte rollatorn utan att ryggsäkerhetsstången är fastmonterat.

Ryggsäkerhetsstången säkrar att belastningen på rollatorn inte hamnar för långt fram. Om detta skulle ske kan rollatorn tippa framåt.

⚠ Lägg inte kuddar ovanpå den polstrade sitsen när rollatorn används.

6. Inställningar

Inställning av handtagens höjd

1. Ta bort skruven och vridreglaget för höjdjusteringen från båda handtagen så att handtaget kan röra sig fritt upp och ned.
2. Skjut handtagen uppåt eller nedåt tills önskad höjd nås. Sätt i skruven och vridreglaget igen. Placera bulten på baksidan så att den passar in i hålet.
3. Dra åt.

Var uppmärksam på att bägge handtagen har samma höjd. Ojämn höjd kan medföra instabilitet vid gång med rollatorn.

⚠ Var uppmärksam på att användaren håller rollatorn så tätt in på kroppen som det är möjligt vid gång. Det är därför viktigt att bredden mellan handtagen ger plats för användarens kroppsform.

Hopfällning av rollatorn

1. Ta tag i sitsens framkant (den kant som är närmast dig) med en hand. Håll i ett av handtagen med den andra handen.
2. Lyft upp sitsen.
3. Rollatorn viker sig nu.

Om rollatorn behöver ta ännu mindre plats vid hopfällningen kan transportkorgen och ryggsäkerhetsstången monteras av.

Användning av bromsarna

Rollator King kan bromsas på två sätt:

1. Kortvarigt stopp:

Drag upp bägge bromshandtagen.

2. Långvarigt stopp:

Tryck ned bägge bromshandtagen så att de låser sig i en fast position nere. Handtagen stannar i denna position tills de trycks upp igen.

Översyn av bromsarna

Bromsarna är korrekt inställda vid leverans.

Bromsarna och parkeringsbromsen ska kontrolleras innan rollatorn tas i bruk.

Om parkeringsbromsen inte kan låsas eller om bromsarna inte fungerar korrekt, kontakta Cobi Rehab på 08-702 97 74.


Bromsarna ska ses över var 3:e månad.

6.1 Transport i motorfordon

Rollator King kan lätt fällas ihop om den ska transporteras i ett motorfordon.

1. Tag tag i sitsens framkant med ena handen, håll en hand på ena handtaget.
2. Lyft upp sitsen och fäll ihop rollatorn.

Om rollatorn behöver ta liten plats kan transportkorgen och ryggsäkerhetsstången tas av.

 Rollator King får inte användas som sittplats i ett motorfordon.

6.2 Förvaring och långtidsförvaring

Rollator King bör förvaras mörkt och övertäckt med en filt eller liknande.

Rollator King bör temperaturmässigt förvaras mellan -10 ° - 50 ° C.

Kontrollera med jämna mellanrum att rollatorn inte blivit våt eller fått någon annan skada under förvaringen.

7. Rollator Support

Rollator Support påminner i sin konstruktion om Rollator King. Det som skiljer dem åt är de höjdbarbara underarmsstöden. Dessa hjälper användaren att driva fram rollatorn med upprest kroppställning, samtidigt som underarmsstöden avlastar handlederna.

Om användaren har behov av underarmsstöd en kortare eller längre period, kan dessa monteras på Rollator King.

Kontakta Cobi Rehab för mer information kring montering av underarmsstöd.

Under kapitlet **Tillbehör** finns artikelnumret på Cobi Rehabs underarmsstöd.



8. Rengöring och underhåll

8.1 Rengöring och desinficering

Rollatorns chassi, sits, handtag och ryggsäkerhetsstång kan rengöras med vatten och ett vanligt rengöringsmedel.

Desinficering

Rollatorns chassi, sits, handtag och ryggsäkerhetsstång kan också desinficeras med 70% ytdesinfektion eller med en klorprodukt 1000-1200 ppm.

Sits och ryggsäkerhetsstång kan bytas ut när rollatorn ska användas av en annan användare.

⚠ Desinficera alltid Rollator King om den ska användas av en annan användare. Detta för att undvika korskontaminering.

⚠ Eventuella lokala rutiner kring rengöring och underhåll ska alltid följas.

8.2 Underhåll

Bultar och vred ska kontrolleras var tredje månad. Spänn åt dem om det behövs.

Kontakta Cobi Rehab för ytterligare information kring underhåll av Rollator King.

⚠ Bristande underhåll av bultar och vred kan leda till funktionsfel.

9. Bortskaffning

När Rollator King inte längre är i bruk ska den bortskaffas på ett miljövänligt sätt.

Kontakta Cobi Rehab eller kommunen för ytterligare information kring bortskaffningen.

Återanvändning

Delar av Rollator King kan återanvändas. Kontakta Cobi Rehab för mer information.

10. Garanti

Cobi Rehab garanterar att Rollator King är felfri när den levereras. Skulle det mot förmodan finnas skador eller saknas något på rollatorn vid leverans, kontakta Cobi Rehab omedelbart.

Garantiperioden för Rollator King är ett år från köpedatum och täcker produktionsfel eller defekter vid leverans. Fakturan gäller som garantibevis.

Garantin gäller inte:

- produkter där serienummer, batchnummer eller liknande har försvunnit eller skadats väsentligt.

- produkter där det gjorts en reparation av icke auktoriserad personal.

Garantin omfattar inte:

- slitagedelar.

Garantin gäller inte om Cobi Rehab bedömer att rollatorn blivit hanterad på ett felaktigt sätt.

Vid skada på grund av felaktig användning faktureras både för service och använda reservdelar.

Cobi Rehab kan inte hållas ansvarig för skador av någon art.

⚠ Brist på underhåll kan skada rollatorn, förkorta livslängden eller påverka rollatorns prestanda.

10.1 Oförutsedda händelser

Varje incident som inträffar i samband med användningen av Rollator King ska meddelas till Cobi Rehab.

10.2 Efter förväntad livslängd

Efter den förväntade livslängden är det viktigt att det görs en samlad bedömning av produkten innan fortsatt bruk.

Efter den förväntade livslängden kan Cobi Rehab inte garantera lämplighet och säkerhet för produkten då Cobi Rehab inte har någon kontroll över hur produkten använts och hur sliten den är.

Den samlade bedömningen av produkten ska göras av utbildad personal såsom förskrivare eller

hjälpmedelskonsulent. Som ett minimum ska det bedömas hur produkten är använd, produktens tillstånd och produktens samtliga komponenter.

Cobi Rehab kan alltid göra en sådan bedömning.

11. Specifikationer

Modell 61 cm och 71 cm	
Max användarvikt	325 kg
Total längd	850 mm
Total bredd	740/840 mm
Bredd mellan handtag	610/710 mm
Höjjusterbar i intervaller av 2,5 cm	770.5 - 990 mm
Sittbredd	510 mm
Sittdjup	370 mm
Öppning in till sits	610/710 mm
Sitshöjd	510 mm
Vikt	15.7 kg
Max vikt i transportkorg	5 kg
Hopfällbar	Ja
Massiva hjul	Ja
Chassi	Krom molybden stål/SAE41-30
Chassi och sits	Brandsäkert
Sits och ryggpolstring	Polyuretanskum
Hjul	8" massiva
Förväntad livslängd	7 år
ISO-klassifikation	ISO 12 06 06 - 11
Riskklass	I
UDI-DI	5740000102490 (61 cm) / 5740000102506 (71 cm)
Grundläggande UDI	5740000100007N8
Yttemperaturen på rollatorn kan stiga eller sjunka om den utsätts för yttre kyla eller värme.	

12. Beställning

Modell	Öppning in till sits	Totalbredd	Artikelnummer
Rollator King 61, inkl. transportkorg	610 mm	740 mm	0172-050-000
Rollator King 71, inkl. transportkorg	710 mm	840 mm	0172-071-000

13. Tillbehör

Tillbehör	Artikelnummer
Rollator Support underarmsstöd, par	0171-999-010



COBI REHAB[®]

The Positioning Company



TILLVERKARE

Cobi Rehab
Fuglebækvej 1D
DK-2770 Kastrup
Danmark
+45 7025 2522
cobirehab.com

LEVERANTÖR

Cobi Rehab
Rålambsvägen 17
112 59 Stockholm
08-702 97 74

WWW.cobirehab.se