



GEBRAUCHSANLEITUNG

Dusch- und Toilettenstuhl mit Antriebsrädern

Starker und breiter Dusch- und Toilettenstuhl mit Antriebsrädern, der zu einer größeren Unabhängigkeit des Benutzers beiträgt. Verstellbare Fußstützen, damit Benutzer mit viel Gewebe an den Innenseiten der Oberschenkel mit gespreizten Beinen sitzen können.

Der Dusch- und Toilettenstuhl mit Antriebsrädern wird in Pflegeheimen, Einrichtungen und Krankenhäusern eingesetzt.



BIS ZU 325 KG

- Sorgt für eine bessere Arbeitsumgebung für das Pflegepersonal und für ein angenehmes und sicheres Badeerlebnis für den Benutzer.
- Möglichkeit von Butterfly-Armlehnen, die zwischen den Armlehnen für zusätzliche Breite sorgen.
- Erhältlich in zwei Größen: 61 cm und 71 cm.
- Beide Antriebsräder sind mit Bremsen ausgestattet.
- Die Antriebsräder sorgen für mehr Unabhängigkeit des Benutzers.
- Extra lange Armlehnen und verschiedene Arten von Beinstützen.



Inhalt

1. Sicherheit	3
2. Symbolerklärung	4
3. Allgemeines	5
4. Verwendung	5
5. Inbetriebnahme	6
6. Instandhaltung und Reinigung	7
7. Transport und Aufbewahrung	7
8. Wiederverwertung und Entsorgung	8
9. Garantie	8
10. Spezifikationen	9
11. Zubehör und Ersatzteile	10


1. Sicherheit



WARNUNG

Der Dusch- und Toilettenstuhl mit Antriebsrädern darf nicht ohne gründliche Einweisung durch geschultes Personal oder durch Personen, die im Umgang mit dem Dusch- und Toilettenstuhl mit Antriebsrädern unterwiesen wurden, benutzt werden. Durch eine falsche Bedienung kann der Benutzer zu Schaden kommen.

Wenn der Dusch- und Toilettenstuhl mit Antriebsrädern für Personen benutzt wird, die mehr als das maximale Benutzergewicht von 325 kg auf die Waage bringen, erhöht sich das Risiko einer Beschädigung des Dusch- und Toilettenstuhls mit Antriebsrädern.

Die Gebrauchsanleitung muss vor der Benutzung des Dusch- und Toilettenstuhl mit Antriebsrädern sorgfältig gelesen werden. Beachten Sie insbesondere die mit  gekennzeichneten Sicherheitshinweise.


Cobi Rehab übernimmt keine Haftung für Schäden am Produkt oder für Personenschäden, die durch eine falsche Installation, eine falsche Montage oder einen unsachgemäßen Gebrauch des Dusch- und Toilettenstuhls mit Antriebsrädern verursacht werden.

Kontaktieren Sie Cobi Rehab umgehend, wenn Teile beschädigt sind oder fehlen. Verwenden Sie niemals eigene Ersatzteile.

Cobi Rehab kann nicht für Fehler oder Schäden verantwortlich gemacht werden, die durch Reparaturen entstehen, die ohne die schriftliche Genehmigung von Cobi Rehab durchgeführt werden.



SICHERHEITSHINWEISE

Das Symbol  in dieser Gebrauchsanleitung weist auf einen Sicherheitshinweis hin. Die Sicherheitshinweise müssen unbedingt beachtet werden.

Benutzer, die nicht in der Lage sind zu stehen oder zu gehen, müssen immer in und aus dem Dusch- und Toilettenstuhl mit Antriebsrädern gehoben werden.

Der Dusch- und Toilettenstuhl mit Antriebsrädern ist für ein maximales Benutzergewicht von 325 kg ausgerichtet.

Die Oberflächentemperatur kann ansteigen, wenn der Dusch- und Toilettenstuhl mit Antriebsrädern externen Wärmequellen, wie z. B. Sonnenlicht, ausgesetzt wird.










Aufgrund seiner großen Breite kann es Schwierigkeiten bereiten, mit dem Dusch- und Toilettenstuhl mit Antriebsrädern normale Türen und Notausgänge zu passieren.












Der Dusch- und Toilettenstuhl mit Antriebsrädern darf nur auf einem ebenen, harten Boden mit einer maximalen Neigung von 3° verwendet werden, da sonst Kippgefahr besteht.

Stellen Sie immer sicher, dass beide Räder gebremst sind, während der Benutzer auf den oder vom Dusch- und Toilettenstuhl gehoben wird und während der Benutzer im Dusch- und Toilettenstuhl sitzt.

Der Dusch- und Toilettenstuhl mit Antriebsrädern darf erst dann verwendet werden, wenn beide Armlehnen montiert sind. Ohne Armlehnen kann der Benutzer zur Seite hin herausfallen

2. Symbolerklärung

	Bitte beachten Sie:
	Konformitätserklärung entsprechend Verordnung über Medizinprodukte
IPX4	Spritzwassergeschützt
	Cobi-Artikelnummer
	Seriennummer
	Produktionsjahr
	Hersteller
	Medizinprodukt
	Maximales Benutzergewicht
	Konsultieren Sie die Gebrauchsanleitung
<p>Die CE-Kennzeichnung befindet sich an der Seite des Rahmens.</p> <p>Ein Beispiel für das CE-Kennzeichen ist unten abgebildet.</p>	

	Cobi Rehab ApS Fuglebækvej 1D DK-2770 Kastrup Tel.: +45 70252522			
	Shower commode wheel, 61cm 0152-061-000			325 KG
	0050821		MADE IN TAIWAN	
	2020			

3. Allgemeines

Diese Gebrauchsanleitung enthält wichtige Informationen über den Gebrauch des Dusch- und Toilettenstuhl mit Antriebsrädern und die Zielgruppe für den Dusch- und Toilettenstuhl mit Antriebsrädern. Sie umfasst zudem eine breite Palette von Spezifikationen zum Dusch- und Toilettenstuhl mit Antriebsrädern.

Die aktuellste Version dieser Gebrauchsanleitung finden Sie auf unserer Website. Prüfen Sie, ob die jetzt vorliegende Version die neueste ist.

Wenn Sie eine Gebrauchsanleitung in einer größeren Schriftgröße benötigen, steht Ihnen die Gebrauchsanleitung im PDF-Format auf [cobirehab.com](https://www.cobirehab.com) zur Verfügung, bei der die Schriftgröße skalierbar ist.

Sie können sich jederzeit unter der Telefonnummer +45 7025 2522 an Cobi Rehab wenden, wenn Sie weitere Informationen über den Dusch- und Toilettenstuhl mit Antriebsrädern wünschen.

Cobi Rehab behält sich das Recht vor, Produktspezifikationen ohne vorherige Ankündigung zu ändern.

Die UDI-Nummer des Dusch- und Toilettenstuhls mit Antriebsrädern wird auf dem Etikett angegeben, das sich an der Seite des Rahmens befindet.

Produktsicherheitshinweise und Produktrückrufe finden Sie auf der Website unter <https://www.cobirehab.com/kunde-hos-cobi/viktig-produktinformation/>

4. Verwendung

Der Dusch- und Toilettenstuhl mit Antriebsrädern ist für bariatrische Benutzer bestimmt, um diese ins und aus dem Bad, in die Dusche und beim Besuch der Toilette zu befördern.

Dusch- und Toilettenstuhl mit Antriebsrädern können dazu beitragen, die Unabhängigkeit des Benutzers zu erhöhen.

Der Dusch- und Toilettenstuhl mit Antriebsrädern ist für den Einsatz im Innenbereich, z. B. in Krankenhäusern, Pflegeheimen und Institutionen, vorgesehen.

Der Dusch- und Toilettenstuhl mit Antriebsrädern ist für Benutzer mit eingeschränkten körperlichen Fähigkeiten bis zu einem Körpergewicht von 325 kg ausgelegt.

 Der Dusch- und Toilettenstuhl mit Antriebsrädern ist nicht zum Überfahren von

Hindernissen wie z. B. Türschwellen etc. bestimmt. Der Dusch- und Toilettenstuhl mit Antriebsrädern sollte nur auf ebenem, hartem Untergrund gefahren werden, um die Gefahr des Umkippens zu vermeiden.

Der vorgesehene Bediener des Dusch- und Toilettenstuhls mit Antriebsrädern ist eine medizinische Fachkraft, wie z. B. ein Therapeut, eine Pflegefachperson oder ein Pflegehelfer.

Der Dusch- und Toilettenstuhl mit Antriebsrädern kann in Umgebungen mit einer Temperatur zwischen -10 °C und +40 °C eingesetzt werden und bei einer Luftfeuchtigkeit zwischen 20-80 %.


Kontraindikationen


Benutzer mit kognitiven Einschränkungen müssen während der Benutzung des Dusch- und Toilettenstuhls mit Antriebsrädern beaufsichtigt werden.

5. Inbetriebnahme

Vor der Verwendung

Die Armlehnen müssen korrekt in die Löcher an der Seite des Dusch- und Toilettenstuhls mit Antriebsrädern montiert werden.


 Benutzen Sie den Dusch- und Toilettenstuhl mit Antriebsrädern erst dann, wenn beide Armlehnen montiert sind. Ohne Armlehnen kann der Benutzer zur Seite hin herausfallen.

 Stellen Sie sicher, dass der Sitz korrekt auf dem Sitzrahmen des Dusch- und Toilettenstuhls mit Rädern montiert ist.



Dusch- und Toilettenstuhl mit Antriebsrädern und Butterfly-Armlehnen.


Während dem Gebrauch

 Der Benutzer darf die Fußstützen während der Beförderung nicht zum Aufstehen oder als Trittstufen benutzen, da dies eine Kippgefahr darstellt.

Gefahr des Einklemmens

- Wenn die Armlehnen aufgesetzt werden, während der Benutzer auf dem Dusch- und Toilettenstuhl mit Antriebsrädern sitzt, besteht zwischen der Armlehne und der Seite des Stuhls ein Einklemmrisiko.

- Es besteht die Gefahr, dass Finger und anderen Körperteile zwischen dem Sitzrahmen des Dusch- und Toilettenstuhls mit Antriebsrädern und der Toilettenschüssel oder dem Steckbecken eingeklemmt werden. Lassen Sie deshalb immer große Vorsicht walten, wenn der Dusch- und Toilettenstuhl mit Antriebsrädern über die Toilette gefahren wird und wenn das Steckbecken unter den Sitz geschoben wird.

 Stellen Sie immer sicher, dass beide Antriebsräder gebremst sind, wenn der Benutzer auf den oder vom Dusch- und Toilettenstuhl gehoben wird und wenn der Benutzer auf dem Dusch- und Toilettenstuhl sitzt.



Kompletter Sitz mit Deckel für das Steckbecken.




Das Steckbecken lässt sich leicht einsetzen und entleeren.

6. Instandhaltung und Reinigung


Das Gestell, der Sitz und die Armlehnen des Dusch- und Toilettenstuhls können mit Wasser und einem herkömmlichen Reinigungsmittel gereinigt werden.

Der Sitz kann entfernt und mit Ethanol (70–85 %) oder einem chlorhaltigen Produkt mit einer Chlorkonzentration von mindestens 1000 ppm bis maximal 10000 ppm desinfiziert werden.

 Desinfizieren Sie den Dusch- und Toilettenstuhl mit Antriebsrädern vor jedem Benutzerwechsel. Dies ist wichtig, um Kreuzkontaminationen zu vermeiden.

Etwaige lokal geltende Vorschriften zur Reinigung und Wartung sind unbedingt einzuhalten.

Schrauben und Sicherungsmuttern müssen regelmäßig geprüft und ggf. nachgezogen werden.

 Wenn Sie die Schrauben nicht prüfen, kann es zu Fehlfunktionen kommen.

Der Dusch- und Toilettenstuhl mit Antriebsrädern kann im Waschtunnel gewaschen werden.

7. Transport und Aufbewahrung

Bei Nichtgebrauch sollte der Dusch- und Toilettenstuhl mit Antriebsrädern an einem trockenen Ort bei Temperaturen zwischen -10 °C und +40 °C aufbewahrt werden.

Der Dusch- und Toilettenstuhl mit Antriebsrädern ist (ohne Benutzer) für den Land- und/oder Lufttransport geeignet. Der Dusch- und Toilettenstuhl mit Antriebsrädern kann nicht zusammengeklappt werden, da der Rahmen fest ist.

Um z. B. Rückenverletzungen zu vermeiden, wird davon abgeraten, dass Pflegekräfte den 33 kg schweren Dusch- und Toilettenstuhl tragen.

Der Dusch- und Toilettenstuhl mit Antriebsrädern kann am Rahmen hochgehoben werden, wenn er in einem motorisierten Fahrzeug transportiert werden soll.

7.1 Langfristige Aufbewahrung

Bei Langfristiger Aufbewahrung (mehr als drei Monaten) sollte der Dusch- und Toilettenstuhl mit Antriebsrädern bei Temperaturen zwischen -10 °C

und +40 °C und bei einer Luftfeuchtigkeit von nicht mehr als 80% aufbewahrt werden.



Der Dusch- und Toilettenstuhl mit Antriebsrädern und Butterfly-Armlehnen.



Die Feststellbremsen an beiden Antriebsrädern können sowohl vom Benutzer als auch vom Personal aktiviert werden.

8. Wiederverwertung und Entsorgung

Produkte, die nicht mehr verwendet werden, sollten umweltgerecht entsorgt werden. Wenden Sie sich an Cobi Rehab oder die Gemeinde, um

weitere Informationen zur Entsorgung zu erhalten.

Kontaktieren Sie Cobi Rehab für weitere Informationen über die Wiederverwertung des

9. Garantie

Cobi Rehab garantiert, dass der Dusch- und Toilettenstuhl mit Antriebsrädern bei der Lieferung frei von Mängeln ist. Sollte der Dusch- und Toilettenstuhl mit Antriebsrädern wider Erwarten beim Erhalt Mängel aufweisen oder beschädigt sein, dann wenden Sie sich bitte umgehend an Cobi Rehab.

Die Garantiezeit für den Dusch- und Toilettenstuhl mit Antriebsrädern beträgt ab Kaufdatum ein Jahr und deckt Fabrikationsfehler oder Mängel zum Zeitpunkt der Lieferung ab. Die Rechnung dient als Garantienachweis.


Die Garantie gilt nicht:
- für Produkte, bei denen die Seriennummer, Chargennummer o. ä. entfernt oder wesentlich beschädigt wurde.

- für Produkte, die durch nicht autorisiertes Personal repariert wurden.

Die Garantie deckt Folgendes nicht ab:
- Verschleißteile.

Die Garantie gilt nicht, wenn Cobi Rehab feststellt, dass der Dusch- und Toilettenstuhl mit Antriebsrädern unsachgemäß behandelt wurde.

Bei Schäden durch unsachgemäßen Gebrauch werden sowohl der Service als auch die verwendeten Ersatzteile in Rechnung gestellt.

 Mangelnde Wartung kann den Dusch- und Toilettenstuhl mit Antriebsrädern beschädigen, seine Lebensdauer verkürzen oder die Leistung des Dusch- und Toilettenstuhls mit Antriebsrädern beeinträchtigen oder beeinflussen.

9.1 Unbeabsichtigtes Ereignis

Jeder Vorfall, der in Verbindung mit der Benutzung des Dusch- und Toilettenstuhls mit Antriebsrädern auftritt, muss Cobi Rehab gemeldet werden.

9.2 Nach Ablauf der erwarteten Lebensdauer

Nach Ablauf der erwarteten Lebensdauer ist es wichtig, dass vor der weiteren Verwendung eine Gesamtprüfung des Produkts vorgenommen wird.

Nach Ablauf der erwarteten Lebensdauer kann Cobi Rehab keine Garantie für die Eignung und Sicherheit des Produkts übernehmen, da Cobi Rehab keinen Einfluss darauf hat, wie das Produkt verwendet und abgenutzt wird.

Die Gesamtbeurteilung des Zustands des Produkts muss von qualifizierten Fachleuten durchgeführt werden und es muss hierbei mindestens die Art der Verwendung des Produkts sowie der Zustand des Produkts und seiner Komponenten berücksichtigt werden.

Cobi Rehab kann jederzeit eine solche Prüfung durchführen.

10. Spezifikationen

Maximales Benutzergewicht	325 kg
Risikoklasse	I
Basis-UDI-DI	5740000100004NZ
Erwartete Lebensdauer	7 Jahre
Gesamtlänge	1290 mm
Sitzbreite mit Standardarmlehnen	610/710 mm
Gesamtbreite mit Standard-Armlehnen (ohne Fußstützen)	810/910 mm
Sitzbreite Butterfly-Armlehne	750/850 mm
Gesamtbreite mit Butterfly-Armlehnen (ohne Fußstützen)	870/970 mm
Sitztiefe	560 mm
Sitzhöhe	550 mm
Breite der Armlehne	60 mm
Breite Toilettenöffnung	Ø 240 mm, 350 mm lang
Abstand vom Boden bis zur Unterseite des Sitzes	445 mm
Abstand vom Boden bis zum Schiebebügel	1000 mm
Abstand vom Sitz bis zur Oberkante des Rückens	450 mm
Abstand vom Sitz bis zu den Fußstützen	400/420/440/460/480 mm
Gesamtgewicht (Modell 61 cm/71 cm)	33 kg
Schwenkbare Armlehnen	Ja
Schwenkbare und höhenverstellbare Fußstützen	Ja
Auflage für Fußstützen	PU-Schaumstoff
Räder mit Feststellbremsen	Ja, 2 Stück
Wenderadius	1580 mm
Rahmen	Pulverbeschichteter Chrom-Molybdän-Stahl
Räder	Ø125 mm, fest, 2 Stück
Antriebsräder	24" fest, pannensicher, 2 Stück
Sitz/Rückenlehne/Armlehnen	Polyurethan
IP-Schutzart	IPX4
ISO-Klassifizierung	09 12 03 24
Risikobewertung	EN/ISO 14971:2012
Allgemeine Anforderungen und Prüfverfahren	EN 12181

11. Zubehör und Ersatzteile

Zubehör	Artikelnummer
Butterfly-Armlehne rechts (bietet 7 cm zusätzliche Breite zwischen den Armlehnen)	0150-999-012R
Butterfly-Armlehne links (bietet 7 cm zusätzliche Breite zwischen den Armlehnen)	0150-999-012L
Sitz komplett mit Deckel für den Dusch- und Toilettenstuhl, 61 cm	0150-999-022
Sitz komplett mit Deckel für den Dusch- und Toilettenstuhl, 71 cm	0150-999-023
Steckbecken mit Deckel aus Kunststoff	0140-999-001
Fußstütze Standard Dusch- und Toilettenstuhl rechts	0150-999-008
Fußstütze Standard Dusch- und Toilettenstuhl links	0150-999-009
Seitliche Beinstütze für den Dusch- und Toilettenstuhl rechts	0156-999-030
Seitliche Beinstütze für den Dusch- und Toilettenstuhl links	0156-999-031



COBI REHAB[®]
The Positioning Company



HÄNDLER UND HERSTELLER

Cobi Rehab
Fuglebækvej 1D
DK-2770 Kastrup
Dänemark
+45 7025 2522

cobirehab.com