



COBI REHAB®
The Positioning Company

GEBRAUCHSANLEITUNG

Dusch- und Toilettenstuhl Clean

Stabiler und funktionaler Dusch- und Toilettenstuhl für den bariatrischen Benutzer.

Der Dusch- und Toilettenstuhl Clean ist für Benutzer mit einem Gewicht von bis zu 325 kg ausgelegt.



Cobi Rehab und seine Lieferanten halten alle Vorgaben gemäß der UN-Konvention zu Kinder- und Zwangsarbeit sowie die ILO-Übereinkommen 029, C132 und C182 ein.

Inhaltsverzeichnis


1. Sicherheit	3
2. Symbolerklärung	4
3. Allgemeines	5
4. Verwendung	5
5. Einstellung	5
6. Langfristige Aufbewahrung	6
7. Reinigung und Wartung.....	6
8. Entsorgung	6
9. Garantie	7
10. Spezifikationen	8
11. Bestellung	8

1. Sicherheit



WARNUNG

Der Dusch- und Toilettenstuhl Clean darf nicht ohne gründliche Einweisung durch geschultes Personal oder durch Personen, die im Umgang mit dem Dusch- und Toilettenstuhl Clean unterwiesen wurden, benutzt werden. Durch falsche Verwendung können Nutzer zu Schaden kommen.

Die Gebrauchsanleitung muss vor der Benutzung des Dusch- und Toilettenstuhls Clean sorgfältig gelesen werden. Beachten Sie insbesondere die mit  gekennzeichneten Sicherheitshinweise.

Cobi Rehab übernimmt keine Haftung für etwaige Schäden am Produkt oder für Personenschäden, die durch unsachgemäßen Gebrauch des Dusch- und Toilettenstuhls Clean entstehen.

Kontaktieren Sie Cobi Rehab umgehend, wenn der Dusch- und Toilettenstuhl Clean beschädigt ist oder Mängel aufweist. Verwenden Sie niemals eigene Ersatzteile.

Cobi Rehab kann nicht für Schäden oder unangemessene Situationen verantwortlich gemacht werden, die durch Reparaturen entstehen, die ohne die schriftliche Genehmigung von Cobi Rehab durchgeführt wurden.



SICHERHEITSHINWEISE

Der Dusch- und Toilettenstuhl Clean darf nur von geschultem Personal oder von Personen, die in die Benutzung des Dusch- und Toilettenstuhls Clean eingewiesen wurden, eingestellt werden. Eine falsche Einstellung kann dem Benutzer Schaden zufügen.

Der Dusch- und Toilettenstuhl Clean kann umkippen oder beschädigt werden, wenn er von einem Benutzer mit einem Gewicht von über 325 kg verwendet wird.

Der Dusch- und Toilettenstuhl Clean darf nicht in Wasserbecken oder Swimmingpools verwendet werden.

Verwenden Sie den Dusch- und Toilettenstuhl Clean nur auf harten Oberflächen mit einer maximalen Neigung von 3°, da er sonst umkippen kann.










Der Dusch- und Toilettenstuhl Clean muss vor der Verwendung ordnungsgemäß montiert werden. Siehe unter **Einstellung**.












Desinfizieren Sie den Dusch- und Toilettenstuhl Clean vor jedem Benutzerwechsel. Dies ist wichtig, um Kreuzkontaminationen zu vermeiden.

Wenn die Schrauben nicht wie vorgeschrieben geprüft werden, kann es zu Fehlfunktionen kommen.

Mangelnde Wartung kann den Dusch- und Toilettenstuhl Clean beschädigen, seine Lebensdauer verkürzen oder die Leistung des Dusch- und Toilettenstuhls Clean beeinträchtigen oder beeinflussen.

2. Symbolerklärung

Die folgenden Symbole finden Sie in der Gebrauchsanleitung oder auf dem Produktetikett.	
	Warnung!
	Konformitätserklärung gemäß Verordnung (EU) 2017/745 über Medizinprodukte
	Cobi-Artikelnummer
	Seriennummer
	Produktionsjahr
	Hersteller
	Medizinprodukte, Klasse 1
	Benutzergewicht
	Konsultieren Sie die Gebrauchsanleitung
Die CE-Kennzeichnung ist auf dem Rahmen des Dusch- und Toilettenstuhl Clean angebracht. Ein Beispiel für diese Kennzeichnung ist unten zu sehen.	

	Cobi Rehab ApS Fuglebækvej 1D DK-2770 Kastrup Tel.: +45 70252522			
	XXL-Rehab Clean, 61cm 0142-061-000			325 KG
	0051783			MADE IN TAIWAN
	2020	(01)05740000101288(21)0051783		

3. Allgemeines

Diese Gebrauchsanleitung enthält wichtige Informationen über die Zielgruppe und den Gebrauch des Dusch- und Toilettenstuhls Clean. Die Gebrauchsanleitung enthält auch eine Liste mit den Spezifikationen.

Die aktuellste Version dieser Gebrauchsanleitung finden Sie auf unserer Website. Prüfen Sie, ob die jetzt vorliegende Version die neueste ist.

Wenn Sie eine Gebrauchsanleitung in einer größeren Schriftgröße benötigen, steht Ihnen die Gebrauchsanleitung im PDF-Format auf cobirehab.com zur Verfügung, bei der die Schriftgröße skalierbar ist.

Sie können sich jederzeit an Cobi Rehab unter der Telefonnummer +45 7025 2522 wenden, wenn Sie weitere Informationen über den Dusch- und Toilettenstuhl Clean wünschen.

Cobi Rehab behält sich das Recht vor, Produktspezifikationen ohne vorherige Ankündigung zu ändern.

Die UDI-Nummer des Dusch- und Toilettenstuhls Clean finden Sie auf dem Etikett des Dusch- und Toilettenstuhls.

Produktsicherheitshinweise und Produktrückrufe finden Sie auf der Website <https://www.cobirehab.com/kunde-hos-cobi/vigtig-produktinformation/>

4. Verwendung

Der Dusch- und Toilettenstuhl Clean wird für Toilettengänge und für Badesituationen in Nassräumen (z. B. Duschräumen) eingesetzt.

⚠ Der Dusch- und Toilettenstuhl Clean kann umkippen oder beschädigt werden, wenn er von Benutzern mit einem Gewicht von über 325 kg verwendet wird.

Der Dusch- und Toilettenstuhl Clean wird in Krankenhäusern, Pflegeheimen, Privathaushalten und Einrichtungen eingesetzt.

Der Dusch- und Toilettenstuhl Clean darf nicht in Schwimmbecken oder Swimmingpools verwendet werden.

Lassen Sie sich immer von einem Therapeuten beraten, bevor Sie den Dusch- und Toilettenstuhl Clean einem Benutzer zuweisen.

Kontraindikationen

Es gibt keine Kontraindikationen in Verbindung mit der Verwendung des Dusch- und Toilettenstuhls Clean.

5. Einstellung

Installation des Dusch- und Toilettenstuhls Clean

Clean besteht aus zwei Teilen: dem Stuhlrahmen und der Rückenlehne.

1. Legen Sie auf jede Schraube eine Unterlegscheibe. Befestigen Sie die Rückenlehne am Stuhlrahmen, indem Sie die vier Schrauben und Unterlegscheiben in die Löcher einführen, und zwar zwei auf jeder Seite. Ziehen Sie diese mit dem mitgelieferten Innensechskantschlüssel fest an.

Verstellen der Sitztiefe und der Rückenlehne

1. Die Sitztiefe kann in drei Positionen eingestellt werden. Wählen Sie für die gewünschte Sitztiefe zwei Löcher (vorne, Mitte oder hinten) an der Rückenlehne. Siehe Anweisungen oben.

Einstellen der Höhe der Beine

1. Die Höhe der Beine kann durch das Lösen und Anziehen der vier bereits an den Beinen angebrachten Schrauben in sechs Positionen eingestellt werden. Verwenden Sie beim Einstellen beide Innensechskantschlüssel.

Werkzeuge für den Gebrauch

Zwei Innensechskantschlüssel (5 mm), vier Innensechskantschrauben und vier Unterlegscheiben.

Während dem Gebrauch

Die Rückenlehne kann in drei verschiedenen Tiefen eingestellt werden. Die Einstellung der Sitztiefe hat keinen Einfluss auf die Stabilität des Stuhls.

6. Langfristige Aufbewahrung

Der Dusch- und Toilettenstuhl Clean sollte im Dunkeln und bei Temperaturen zwischen -10 °C und +50 °C aufbewahrt werden.

7. Reinigung und Wartung

Der Dusch- und Toilettenstuhl Clean kann mit Wasser und einem herkömmlichen Reinigungsmittel gereinigt werden.

Die Schrauben müssen regelmäßig überprüft und bei Bedarf ausgetauscht werden.

⚠ Wenn die Schrauben nicht wie vorgeschrieben geprüft werden, kann es zu Fehlfunktionen kommen.

Desinfektion

Der Dusch- und Toilettenstuhl Clean kann auch mit z. B. Wet Wipe 70 % oder einem chlorhaltigen Produkt mit einer Chlorkonzentration von 1000-1200 ppm desinfiziert werden.

⚠ Desinfizieren Sie den Dusch- und Toilettenstuhl Clean vor jedem Benutzerwechsel. Dies ist wichtig, um Kreuzkontaminationen zu vermeiden.

Etwaige lokal geltende Vorschriften zur Reinigung und Wartung sind unbedingt einzuhalten.

8. Entsorgung

Wenn der Dusch- und Toilettenstuhl Clean nicht mehr verwendet wird, muss er auf umweltgerechte Weise entsorgt werden.

Wenden Sie sich an Cobi Rehab oder Ihre Gemeinde, um weitere Informationen zur Entsorgung zu erhalten.

9. Garantie

Cobi Rehab garantiert, dass der Dusch- und Toilettenstuhl Clean bei Auslieferung frei von Mängeln ist. Sollte der Dusch- und Toilettenstuhl Clean wider Erwarten beim Erhalt Mängel aufweisen oder beschädigt sein, dann wenden Sie sich bitte umgehend an Cobi Rehab.

Die Garantiezeit für den Dusch- und Toilettenstuhl Clean beträgt ein Jahr ab Kaufdatum und deckt Fabrikationsfehler oder Mängel zum Zeitpunkt der Lieferung ab. Die Rechnung dient als Garantienachweis.

Die Garantie gilt nicht:

- für Produkte, bei denen die Seriennummer, Chargennummer o. ä. entfernt oder wesentlich beschädigt wurde.

- für Produkte, die durch nicht autorisiertes Personal repariert wurden.

Die Garantie deckt Folgendes nicht ab:
- Verschleißteile.

Die Garantie gilt nicht, wenn Cobi Rehab feststellt, dass der Dusch- und Toilettenstuhl Clean unsachgemäß behandelt wurde.

Bei Schäden durch unsachgemäßen Gebrauch werden sowohl der Service als auch die verwendeten Ersatzteile in Rechnung gestellt.

Cobi Rehab kann nicht für Schäden jeglicher Art haftbar gemacht werden.

⚠ Mangelnde Wartung kann den Dusch- und Toilettenstuhl Clean beschädigen, seine Lebensdauer verkürzen oder die Leistung des Dusch- und Toilettenstuhls Clean beeinträchtigen oder beeinflussen.

9.1 Unbeabsichtigtes Ereignis

Jeder Vorfall, der in Verbindung mit der Verwendung des Dusch- und Toilettenstuhls Clean auftritt, muss Cobi Rehab gemeldet werden.

9.2 Nach Ablauf der erwarteten Lebensdauer

Nach Ablauf der erwarteten Lebensdauer ist es wichtig, dass vor der weiteren Verwendung eine Gesamtprüfung des Produkts vorgenommen wird.

Nach Ablauf der erwarteten Lebensdauer kann Cobi Rehab keine Garantie für die Eignung und Sicherheit des Produkts übernehmen, da Cobi Rehab keinen Einfluss darauf hat, wie das Produkt verwendet und abgenutzt wird.

Die Gesamtbeurteilung des Zustands des Produkts muss von qualifizierten Fachleuten durchgeführt werden und es muss hierbei mindestens die Art der Verwendung des Produkts sowie der Zustand des Produkts und seiner Komponenten berücksichtigt werden.

Cobi Rehab kann jederzeit eine solche Prüfung durchführen.

10. Spezifikationen

Maximales Benutzergewicht	325 kg
Sitzbreite	610/710 mm
Verstellbare Sitztiefe	400-520 mm
Verstellbare Sitzhöhe	440-590 mm
Abstand zwischen den Armlehnen	650/750 mm
Gesamtbreite über Armlehnen	730/830 mm
Gesamthöhe	790-940 m
Gesamtlänge (vom Fuß bis zum Rückenbügel)	800-1010 mm
Breite der Toilettenöffnung	Ø 24 cm, 35 cm lang
Sitz/Rückenlehne/Armlehnen	Polyurethan
Rahmen	Chrom-Molybdän-Stahl/SAE41-30
Gewicht (61 cm/71 cm)	14/15 kg
ISO-Klassifizierung	ISO 09 33 07 03
Lebenserwartung des Produkts	7 Jahre
Risikoklasse	I
UDI-DI	5740000101288/5740000101295
Basis-UDI	5740000100003MY
Allgemeine Anforderungen und Prüfverfahren	EN 12182
Die Oberflächentemperatur des Dusch- und Toilettenstuhls Clean kann steigen oder fallen, wenn das Rohr äußeren Kälte- und Wärmeeinflüssen ausgesetzt ist.	

11. Bestellung

Modell	Artikelnummer
Bariatrischer Dusch- und Toilettenstuhl Clean, 61 cm	0142-061-000
Bariatrischer Dusch- und Toilettenstuhl Clean, 71 cm	0142-071-000



COBI REHAB[®]
The Positioning Company



HERSTELLER UND HÄNDLER

Cobi Rehab
Fuglebækvej 1D
DK-2770 Kastrup
Dänemark
+45 7025 2522
cobirehab.com