



GEBRAUCHSANLEITUNG

Bariatrischer Patientenstuhl/Esszimmerstuhl

Speziell entwickelter Patientenstuhl, der einen guten Sitzkomfort für bariatrische Benutzer gewährleistet. Der Patientenstuhl wird in Wartezimmern, Krankenhäusern, Einrichtungen und Privathaushalten eingesetzt.

Erhältlich in zwei Größen, 61 cm und 71 cm. Für Benutzer mit einem Gewicht von bis zu 325 kg.



Inhaltsverzeichnis


1. Sicherheit	3
2. Symbolerklärung	4
5. Einstellung	5
4. Verwendung	5
3. Allgemeines	5
6. Langfristige Aufbewahrung	6
7. Reinigung und Wartung.....	6
8. Entsorgung.....	6
9. Garantie	7
10. Spezifikationen	8
11. Bestellung.....	8

1. Sicherheit



WARNUNG

Der Patientenstuhl darf nicht ohne gründliche Einweisung durch geschultes Personal oder durch Personen, die im Umgang mit dem Patientenstuhl unterwiesen wurden, benutzt werden. Durch falsche Verwendung können Nutzer zu Schaden kommen.

Die Gebrauchsanleitung muss vor der Verwendung des Patientenstuhls sorgfältig gelesen werden. Beachten Sie insbesondere die mit  gekennzeichneten Sicherheitshinweise.

Cobi Rehab übernimmt keine Haftung für etwaige Schäden am Produkt oder für Personenschäden, die durch unsachgemäßen Gebrauch des Patientenstuhls entstehen.

Kontaktieren Sie Cobi Rehab umgehend, wenn der Patientenstuhl beschädigt ist oder Mängel aufweist. Verwenden Sie niemals eigene Ersatzteile.

Cobi Rehab kann nicht für Schäden oder unangemessene Situationen verantwortlich gemacht werden, die durch Reparaturen entstehen, die ohne die schriftliche Genehmigung von Cobi Rehab durchgeführt wurden.



SICHERHEITSHINWEISE

Der Patientenstuhl darf nur von geschultem Personal oder von Personen, die in den Gebrauch des Patientenstuhls eingewiesen wurden, eingestellt werden. Eine falsche Einstellung kann dem Benutzer Schaden zufügen.

Der Patientenstuhl kann brechen oder beschädigt werden, wenn er von einem Benutzer mit einem Gewicht von über 325 kg verwendet wird.

Der Patientenstuhl darf nur auf harten Unterlagen mit einer maximalen Neigung von 3° verwendet werden.

Die Oberflächentemperatur des Patientenstuhls kann steigen oder fallen, wenn der Stuhl äußeren Kälte- und Wärmeeinflüssen ausgesetzt ist.










Der Patientenstuhl muss vor der Verwendung ordnungsgemäß montiert werden.












Wenn die Höhenverstellungsschrauben nicht wie vorgeschrieben geprüft werden, kann es zu Fehlfunktionen kommen.

Desinfizieren Sie den Patientenstuhl vor jedem Benutzerwechsel. Dies ist wichtig, um Kreuzkontaminationen zu vermeiden.

Mangelnde Wartung kann den Patientenstuhl beschädigen, seine Lebensdauer verkürzen oder seine Leistung beeinträchtigen oder beeinflussen.

2. Symbolerklärung

Die folgenden Symbole finden Sie in der Gebrauchsanleitung oder auf dem Produktetikett.	
	Warnung!
	Konformitätserklärung gemäß Verordnung (EU) 2017/745 über Medizinprodukte
	Cobi-Artikelnummer
	Seriennummer
	Produktionsjahr
	Hersteller
	Medizinprodukte, Klasse 1
	Benutzergewicht
	Konsultieren Sie die Gebrauchsanleitung
Die CE-Kennzeichnung ist auf dem Rahmen des Patientenstuhls angebracht. Ein Beispiel für diese Kennzeichnung ist unten zu sehen.	

	Cobi Rehab ApS Fuglebækvej 1D DK-2770 Kastrup Tel.: +45 70252522			
	XXL-Rehab Patient Chair, 61 0160-061-000			325 KG
	0050810		MADE IN TAIWAN	
	2020			

3. Allgemeines

Diese Gebrauchsanleitung enthält wichtige Informationen über die Zielgruppe und den Gebrauch des Patientenstuhls. Die Gebrauchsanleitung enthält auch eine Liste mit den Spezifikationen.

Die aktuellste Version dieser Gebrauchsanleitung finden Sie auf unserer Website. Prüfen Sie, ob die jetzt vorliegende Version die neueste ist.

Wenn Sie eine Gebrauchsanleitung in einer größeren Schriftgröße benötigen, steht Ihnen die Gebrauchsanleitung im PDF-Format auf cobirehab.com zur Verfügung, bei der die Schriftgröße skalierbar ist.

Sie können sich jederzeit über die Telefonnummer +45 7025 2522 an Cobi Rehab wenden, wenn Sie weitere Informationen über den Patientenstuhl wünschen.

Cobi Rehab behält sich das Recht vor, Produktspezifikationen ohne vorherige Ankündigung zu ändern.

Die UDI-Nummer des Patientenstuhls finden Sie auf dem Etikett des Patientenstuhls.

Produktsicherheitshinweise und Produktrückrufe finden Sie auf der Website <https://www.cobirehab.com/kunde-hos-cobi/vigtig-produktinformation/>

4. Verwendung

Beim Patientenstuhl handelt es sich um einen stabilen Stuhl, der guten Sitzkomfort für bariatrische Benutzer bis zu einem Gewicht von 325 kg bietet. Der Patientenstuhl ist in den folgenden Sitzbreiten erhältlich: 61 cm und 71 cm.

Der Patientenstuhl ist mit einer breiten Sitzfläche ausgestattet, die zusammen mit den gebogenen Armlehnen für einen guten Abstand zwischen den Armlehnen sorgt. Auch die Sitztiefe kann in drei verschiedenen Tiefen eingestellt werden.

Das Design der Rückenlehne und des Sitzes ermöglicht es dem Benutzer, sich vollständig in den Sitz zurückzulehnen, was hilfreich ist, wenn der Stuhl als Esszimmerstuhl verwendet wird.

⚠ Der Patientenstuhl kann umkippen oder beschädigt werden, wenn er von einem Benutzer mit einem Gewicht von über 325 kg verwendet wird.

Der Patientenstuhl wird in Krankenhäusern, Pflegeheimen und Privathaushalten eingesetzt. Der Patientenstuhl ist für die Verwendung in Innenräumen vorgesehen.

5. Einstellung

Montage des Patientenstuhls

Der Patientenstuhl besteht aus zwei Teilen: dem Stuhlrahmen und der Rückenlehne.

1. Legen Sie auf jede Schraube eine Unterlegscheibe. Befestigen Sie die Rückenlehne am Stuhlrahmen, indem Sie die vier Schrauben und Unterlegscheiben in die Löcher einführen, und zwar zwei auf jeder Seite. Ziehen Sie sie mit dem mitgelieferten Innensechskantschlüssel gut fest.

Verstellen der Sitztiefe und der Rückenlehne

1. Die Sitztiefe kann in drei Positionen eingestellt werden. Wählen Sie für die gewünschte Sitztiefe zwei Löcher (vorne, Mitte oder hinten) an der Rückenlehne. Siehe Anweisungen oben.

Einstellen der Höhe der Beine

1. Die Höhe der Beine kann durch das Lösen und Anziehen der vier bereits an den Beinen angebrachten Schrauben in sechs Positionen eingestellt werden. Verwenden Sie beim Einstellen beide Innensechskantschlüssel.

Werkzeuge für den Gebrauch

Zwei Innensechskantschlüssel (5 mm), vier Innensechskantschrauben und vier Unterlegscheiben.

Während dem Gebrauch

Die Rückenlehne kann in drei verschiedenen Tiefen eingestellt werden. Die Einstellung der Sitztiefe hat keinen Einfluss auf die Stabilität des Stuhls.

6. Langfristige Aufbewahrung

Der Patientenstuhl sollte im Dunkeln und bei Temperaturen zwischen -10 °C und +50 °C aufbewahrt werden.

7. Reinigung und Wartung

Der Patientenstuhl kann mit Wasser und einem herkömmlichen Reinigungsmittel gereinigt werden.

Die Schrauben müssen regelmäßig überprüft und bei Bedarf ausgetauscht werden.

⚠ Wenn die Schrauben nicht wie vorgeschrieben geprüft werden, kann es zu Fehlfunktionen kommen.

Desinfektion

Patientenstühle können auch mit z. B. Wet Wipe 70 % oder einem chlorhaltigen Produkt mit einer Chlorkonzentration von 1000-1200 ppm desinfiziert werden.

⚠ Desinfizieren Sie den Patientenstuhl vor jedem Benutzerwechsel. Dies ist wichtig, um Kreuzkontaminationen zu vermeiden.

Etwaige lokal geltende Vorschriften zur Reinigung und Wartung sind unbedingt einzuhalten.

8. Entsorgung

Wenn der Patientenstuhl nicht mehr in Gebrauch ist, muss er umweltgerecht entsorgt werden.

Wenden Sie sich an Cobi Rehab oder Ihre Gemeinde, um weitere Informationen zur Entsorgung zu erhalten.

9. Garantie

Cobi Rehab gewährleistet, dass der Patientenstuhl bei der Lieferung frei von Mängeln ist. Sollte der Patientenstuhl wider Erwarten beim Erhalt Mängel aufweisen oder beschädigt sein, dann wenden Sie sich bitte umgehend an Cobi Rehab.

Die Garantiezeit für den Patientenstuhl beträgt ein Jahr ab Kaufdatum und deckt Fabrikationsfehler oder Mängel zum Zeitpunkt der Lieferung ab. Die Rechnung dient als Garantienachweis.

Die Garantie gilt nicht:

- für Produkte, bei denen die Seriennummer, Chargennummer o. ä. entfernt oder wesentlich beschädigt wurde.

- für Produkte, die durch nicht autorisiertes Personal repariert wurden.

9.1 Unbeabsichtigtes Ereignis

Jeder Vorfall, der in Verbindung mit der Verwendung der Unterarmgehstütze auftritt, muss Cobi Rehab gemeldet werden.

9.2 Nach Ablauf der erwarteten Lebensdauer

Nach Ablauf der erwarteten Lebensdauer ist es wichtig, dass vor der weiteren Verwendung eine Gesamtprüfung des Produkts vorgenommen wird.

Nach Ablauf der erwarteten Lebensdauer kann Cobi Rehab keine Garantie für die Eignung und Sicherheit des Produkts übernehmen, da Cobi Rehab keinen Einfluss darauf hat, wie das Produkt verwendet und abgenutzt wird.

Die Garantie deckt Folgendes nicht ab:
- Verschleißteile.

Die Garantie gilt nicht, wenn Cobi Rehab feststellt, dass der Patientenstuhl unsachgemäß behandelt wurde.

Bei Schäden durch unsachgemäßen Gebrauch werden sowohl der Service als auch die verwendeten Ersatzteile in Rechnung gestellt.

Cobi Rehab kann nicht für Schäden jeglicher Art haftbar gemacht werden.

⚠ Mangelnde Wartung kann den Patientenstuhl beschädigen, seine Lebensdauer verkürzen oder seine Leistung beeinträchtigen oder beeinflussen.

10. Spezifikationen

Maximales Benutzergewicht	325 kg
Sitzbreite	61/71 cm
Verstellbare Sitztiefe	40-52 cm
Verstellbare Sitzhöhe	44-59 cm
Abstand zwischen den Armlehnen	65/75 cm
Gesamtbreite über Armlehnen	73/83 cm
Gesamthöhe	79-94 cm
Gesamtlänge (vom Fuß bis zum Rückenbügel)	80-101 cm
Sitz/Rückenlehne/Armlehnen	Polyurethan
Rahmen	Chrom-Molybdän-Stahl/SAE41-30
Gewicht (61 cm/71 cm)	16,5/17,5 kg
ISO-Klassifizierung	ISO 18 09 03 14
Lebenserwartung des Produkts	7 Jahre
Risikoklasse	I
UDI-DI	5740000102124/5740000102131
Basis-UDI	5740000100003MY
Allgemeine Anforderungen und Prüfverfahren	EN 12182
Die Oberflächentemperatur des Patientenstuhls kann steigen oder fallen, wenn er äußeren Kälte- und Wärmeeinflüssen ausgesetzt ist.	

11. Bestellung

Modell	Artikelnummer
Bariatrischer Patientenstuhl, 61 cm	0160-061-000
Bariatrischer Patientenstuhl, 71 cm	0160-071-000



COBI REHAB[®]
The Positioning Company



HERSTELLER UND HÄNDLER

Cobi Rehab
Fuglebækvej 1D
DK-2770 Kastrup
Dänemark
+45 7025 2522
cobirehab.com