



**GEBRAUCHSANLEITUNG**

# **Bariatrische Unterarmgehstütze**

**Starke und funktionelle Unterarmgehstütze, die für den bariatrischen Benutzer entwickelt wurde.**

Die Unterarmgehstütze ist für Benutzer mit einem Gewicht von bis zu 325 kg ausgelegt.



# Inhaltsverzeichnis

1. Sicherheit .....	3
2. Symbolerklärung .....	4
3. Allgemeines .....	5
4. Verwendung .....	5
5. Einstellung .....	5
6. Langfristige Aufbewahrung .....	6
7. Reinigung und Wartung.....	6
8. Entsorgung .....	6
9. Garantie .....	7
10. Spezifikationen .....	8
11. Bestellung .....	8


# 1. Sicherheit

---



## WARNUNG

Die Unterarmgehstütze darf nicht ohne gründliche Einweisung durch geschultes Personal oder durch Personen, die im Umgang mit der Unterarmgehstütze unterwiesen wurden, benutzt werden. Durch falsche Verwendung können Nutzer zu Schaden kommen.

Die Gebrauchsanleitung muss vor der Verwendung der Unterarmgehstütze sorgfältig gelesen werden. Beachten Sie insbesondere die mit  gekennzeichneten Sicherheitshinweise.

Cobi Rehab übernimmt keine Haftung für etwaige Schäden am Produkt oder für Personenschäden, die durch unsachgemäßen Gebrauch der Unterarmgehstütze entstehen.

Kontaktieren Sie Cobi Rehab umgehend, wenn die Unterarmgehstütze beschädigt ist oder Mängel aufweist. Verwenden Sie niemals eigene Ersatzteile.

Cobi Rehab kann nicht für Schäden oder unangemessene Situationen verantwortlich gemacht werden, die durch Reparaturen entstehen, die ohne die schriftliche Genehmigung von Cobi Rehab durchgeführt wurden.



## SICHERHEITSHINWEISE










Die Unterarmgehstütze darf nur von geschultem Personal oder von Personen, die in den Gebrauch der Unterarmgehstütze eingewiesen wurden, eingestellt werden. Eine falsche Einstellung kann dem Benutzer Schaden zufügen.












Die Unterarmgehstütze kann brechen oder beschädigt werden, wenn sie von einem Benutzer mit einem Gewicht von über 325 kg verwendet wird.

Die Unterarmgehstütze darf erst dann verwendet werden, wenn der Clip für die Höhenverstellung vollständig eingerastet ist. Das Innenrohr kann sich lösen, wenn der Clip nicht korrekt sitzt. Dies kann dazu führen, dass das Innenrohr im Außenrohr herunterrutschen kann.

Wenn der Clip für die Höhenverstellung nicht wie vorgeschrieben geprüft wird, kann dies zu Fehlfunktionen führen.

## 2. Symbolerklärung

Die folgenden Symbole finden Sie in der Gebrauchsanleitung oder auf dem Produktetikett.	
	Warnung!
	Konformitätserklärung gemäß Verordnung (EU) 2017/745 über Medizinprodukte
	Cobi-Artikelnummer
	Seriennummer
	Produktionsjahr
	Hersteller
	Medizinprodukte, Klasse 1
	Benutzergewicht
	Konsultieren Sie die Gebrauchsanleitung
Die CE-Kennzeichnung ist auf dem Rohr der Unterarmgehstütze angebracht. Ein Beispiel für diese Kennzeichnung ist unten zu sehen.	

	<b>Cobi Rehab ApS</b> Fuglebækvej 1D DK-2770 Kastrup Tel.: +45 70252522			
	XXL-Rehab Crutch, right 0205-000-000RC			325 KG
	0050808		<b>MADE IN TAIWAN</b>	
	2020			

## 3. Allgemeines

---

Diese Gebrauchsanleitung enthält wichtige Informationen über die Zielgruppe und den Gebrauch der Unterarmgehstütze. Die Gebrauchsanleitung enthält auch eine Liste mit den Spezifikationen.

Die aktuellste Version dieser Gebrauchsanleitung finden Sie auf unserer Website. Prüfen Sie, ob die jetzt vorliegende Version die neueste ist.

Wenn Sie eine Gebrauchsanleitung in einer größeren Schriftgröße benötigen, steht Ihnen das Produktblatt im PDF-Format auf [cobirehab.com](http://cobirehab.com) zur Verfügung, bei dem die Schriftgröße skalierbar ist.

Sie können sich jederzeit über die Telefonnummer +45 7025 2522 an Cobi Rehab wenden, wenn Sie weitere Informationen über die Unterarmgehstütze wünschen.

Cobi Rehab behält sich das Recht vor, Produktspezifikationen ohne vorherige Ankündigung zu ändern.

Die UDI-Nummer der Unterarmgehstütze ist auf dem Etikett der Unterarmgehstütze angegeben.

Produktsicherheitshinweise und Produktrückrufe finden Sie auf der Website <https://www.cobirehab.com/kunde-hos-cobi/viktig-produktinformation/>

## 4. Verwendung

---

Bei der Unterarmgehstütze handelt es sich um einen extra verstärkten Gehstock, der speziell entwickelt wurde, um Benutzern mit einem Gewicht von bis zu 325 kg Unterstützung und Sicherheit beim Gehen zu bieten.

**⚠** Die Unterarmgehstütze kann brechen oder beschädigt werden, wenn sie von einem Benutzer mit einem Gewicht von über 325 kg verwendet wird.

Die Unterarmgehstütze wird in Krankenhäusern, Pflegeheimen und Privathaushalten eingesetzt.

Die Unterarmgehstütze kann im Innen- und Außenbereich verwendet werden.

Lassen Sie sich immer von einem Therapeuten beraten, bevor Sie einem Benutzer eine Unterarmgehstütze zuweisen.

### **Kontraindikationen**

Es gibt keine Kontraindikationen für die Verwendung der Unterarmgehstütze.

## 5. Einstellung

---

Um die Höhe der Unterarmgehstütze einzustellen, entfernen Sie den Clip und schieben Sie das Innenrohr des Stockbeins in die gewünschte Position. Stecken Sie dann den Stift des Clips durch die Löcher und drücken Sie anschließend den Clip in die korrekte Position.

Die Unterarmgehstütze darf erst dann verwendet werden, wenn der Clip für die Höheneinstellung vollständig eingerastet ist.

Das Innenrohr kann sich lösen, wenn der Clip nicht korrekt sitzt. Dies kann dazu führen, dass das Innenrohr im Außenrohr herunterrutschen kann.

## 6. Langfristige Aufbewahrung

---

Die Unterarmgehstütze sollte im Dunkeln und bei Temperaturen zwischen -10 °C und +50 °C aufbewahrt werden.

## 7. Reinigung und Wartung

---

Die Unterarmgehstütze kann mit Wasser und einem handelsüblichen Reinigungsmittel gereinigt werden.

Der Clip und der durchgehende Stift müssen regelmäßig geprüft und bei Bedarf ausgetauscht werden.

⚠ Wenn der Clip nicht wie vorgeschrieben geprüft werden, kann dies zu Fehlfunktionen führen.

### Desinfektion

Die Unterarmgehstützen können auch mit z. B. Wet Wipe 70 % oder einem chlorhaltigen Produkt mit einer Chlorkonzentration von 1000-1200 ppm desinfiziert werden.

⚠ Desinfizieren Sie die Unterarmgehstütze vor jedem Benutzerwechsel. Dies ist wichtig, um Kreuzkontaminationen zu vermeiden.

Etwaige lokal geltende Vorschriften zur Reinigung

## 8. Entsorgung

---

Wenn die Unterarmgehstütze nicht mehr in Gebrauch ist, muss sie umweltgerecht entsorgt werden.

Wenden Sie sich an Cobi Rehab oder Ihre Gemeinde, um weitere Informationen zur Entsorgung zu erhalten.

# 9. Garantie

---

Cobi Rehab gewährleistet, dass die Unterarmgehstütze bei der Lieferung frei von Mängeln ist. Sollte die Unterarmgehstütze wider Erwarten beim Erhalt Mängel aufweisen oder beschädigt sein, wenden Sie sich bitte umgehend an Cobi Rehab.

Die Garantiezeit für die Unterarmgehstütze beträgt ab Kaufdatum ein Jahr und deckt Fabrikationsfehler oder Mängel zum Zeitpunkt der Lieferung ab. Die Rechnung dient als Garantienachweis.

Die Garantie gilt nicht:  
- für Produkte, bei denen die Seriennummer, Chargennummer o. ä. entfernt oder wesentlich beschädigt wurde.

- für Produkte, die durch nicht autorisiertes Personal repariert wurden.

Die Garantie deckt Folgendes nicht ab:  
- Verschleißteile.

Die Garantie gilt nicht, wenn Cobi Rehab feststellt, dass die Unterarmgehstütze unsachgemäß behandelt wurde.

Bei Schäden durch unsachgemäßen Gebrauch werden sowohl der Service als auch die verwendeten Ersatzteile in Rechnung gestellt.

Cobi Rehab kann nicht für Schäden jeglicher Art haftbar gemacht werden.

⚠ Mangelnde Wartung kann die Unterarmgehstütze beschädigen, ihre Lebensdauer verkürzen oder ihre Leistung beeinträchtigen oder beeinflussen.

## 9.1 Unbeabsichtigtes Ereignis

Jeder Vorfall, der in Verbindung mit der Verwendung der Unterarmgehstütze auftritt, muss Cobi Rehab gemeldet werden.

## 9.2 Nach Ablauf der erwarteten Lebensdauer

Nach Ablauf der erwarteten Lebensdauer ist es wichtig, dass vor der weiteren Verwendung eine Gesamtprüfung des Produkts vorgenommen wird.

Nach Ablauf der erwarteten Lebensdauer kann Cobi Rehab keine Garantie für die Eignung und Sicherheit des Produkts übernehmen, da Cobi Rehab keinen Einfluss darauf hat, wie das Produkt verwendet und abgenutzt wird.

Die Gesamtbeurteilung des Zustands des Produkts muss von qualifizierten Fachleuten durchgeführt werden und es muss hierbei mindestens die Art der Verwendung des Produkts sowie der Zustand des Produkts und seiner Komponenten berücksichtigt werden.

Cobi Rehab kann jederzeit eine solche Prüfung durchführen.

## 10. Spezifikationen

Maximales Benutzergewicht	325 kg
Höhenverstellbar	680-1100 mm
Gewicht	1,5 kg
Reflektoren	Ja
Unterarmstütze	150 mm
Handgriff	140 mm
Anatomischer Griff	Ja
Material	Chrom-Molybdän-Stahl/SAE41-30
Griff	Nylon mit Fasern
ISO-Klassifizierung	ISO 12 03 06 - 04
Lebenserwartung des Produkts	7 Jahre
Risikoklasse	I
UDI-DI	5740000102889/5740000102896/5740000102902
Basis-UDI	5740000100010MV
Die Oberflächentemperatur der Unterarmgehstütze kann steigen oder fallen, wenn das Rohr äußeren Kälte- und Wärmeeinflüssen ausgesetzt ist.	

## 11. Bestellung

Modell	Artikelnummer
Bariatrische Unterarmgehstütze mit Universalhandgriff	0205-000-000C
Bariatrische Unterarmgehstütze mit anatomischem Griff rechts	0205-000-000RC
Bariatrische Unterarmgehstütze mit anatomischem Griff links	0205-000-000LC





**COBI REHAB<sup>®</sup>**  
The Positioning Company

---



**HERSTELLER UND HÄNDLER**

**Cobi Rehab**  
Fuglebækvej 1D  
DK-2770 Kastrup  
Dänemark  
+45 7025 2522  
[cobirehab.com](http://cobirehab.com)