



COBI REHAB[®]
The Positioning Company

Kelvin komfortrollstol

Bruksanvisning

Kelvin komfortrollstol detaljerade anpassningsmöjligheter för varje användare.

Den individuella anpassningen och ökade komforten bidrar till att öka aktivitetsnivå, funktionsnivå och livskvaliteten.

Brukarvikt max 125 kg.



CE

Medical device

Cobi Rehab och Cobi Rehabs leverantörer följer FN's konventioner om barn- och tvångsarbete och ILO 029, C132 samt C182.

Innehåll

1. Säkerhet.....	3
2. Användning.....	4
3. Innan första användning.....	5
4. Anpassningsmöjligheter	6
5. Kuddar	8
6. Transport i bil	9
7. Underhåll och lagring	10
8. Avfallshantering	10
9. Specifikationer	11
10. Garanti	12

1. Säkerhet



VARNING

Kelvin komfortrollstol får ej användas utan en grundlig instruktion från utbildad personal eller av personer som har fått instruktion i hur rullstolen ska användas. Vid felaktig användning kan leda till personskada.

Om Kelvin komfortrollstol används till personer som väger mer än max brukarvikt finns risk för att rullstolen skadas.

Bruksanvisningen för Kelvin komfortrollstol ska läsas grundligt innan rullstolen tas i bruk. Var speciellt uppmärksam på Säkerhetsvägledningarna som är markerade med

Cobi Rehab påtar sig inget ansvar för eventuella skador på produkt eller person som är orsakade av felaktig installation, felaktig montering eller felaktig användning av Kelvin komfortrollstol.

Kontakta omedelbart Cobi Rehab om det är delar som är skadade eller saknas. Använd aldrig egna ersättningsdelar.

Cobi Rehab kan inte hållas ansvarig för fel eller olyckor som uppstår efter reparationer som uppstår utan skriftlig tillåtelse från Cobi Rehab.

1.1 Säkerhetsvägledningarna

Symbolen

 i manualen markerar en säkerhetsvägledning. Dessa säkerhetsvägledningarna ska noga följas. Personal ska utvärdera om personen, av säkerhetsmässiga skäl, ska spännas fast under transport i huset. Person ska alltid lyftas i och ur rullstolen. Varken person eller personal får stå på fotstödet. Använd alltid tiltfunktionen med försiktighet för att undvika ryck. Kelvin komfortrollstol är beräknad att användas till personer med en max brukarvikt på 125 kg.

2. Användning

2.1 Generellt

Kelvin komfortrullstol kan användas i hemmet, på omvårdnadsboende, hospice och sjukhus, till vuxna med mycket nedsatt rörlighet.

Bruksanvisningen innehåller viktig information om hantering av Kelvin komfortrullstol. Av säkerhetsmässiga skäl ska bruksanvisningen läsas igenom grundligt och säkerhetsanvisningarna ska följas.

Nyaste versionen av bruksanvisning finns alltid på hemsidan. Kontrollera att den version som du har är den nyaste versionen.

Om du önskar en bruksanvisning med större storlek på texten kan man ladda ner PDF-filen från hemsidan och förstora texten i det dokumentet.

Om du önskar mer information om Kelvin komfortrullstol kan du alltid kontakta Cobi Rehab på telefon 08-702 97 74 eller e-post info@cobirehab.se.

2.2 Konstruktion

Kelvin komfortrullstol består av kuddar fyllda med latex och Køyer-kulor. Rullstolen är inställbar i höft- knä- och ankelled. Rullstolen kan tiltas upp till 45°, vilket bland annat kan hjälpa till vid till exempel förflyttningar.

De många anpassningsmöjligheterna säkrar att personen får ett optimalt stöd från huvud till fot, även om personen har kontrakturer och felställningar.

Rullstolen har flexarmar som avlastar personens armar och skapar trygghet, lugn och komfort.

2.3 Större livskvalitet

Den trygghet och ro som personen får via den komfortabla Kelvin komfortrullstol bidrar till att öka funktionsnivån.

Med den ökade funktionsnivån kommer också en högre grad av flexibilitet, livskvalitet och önskan att ingå i sociala relationer och aktiviteter.

2.4 Flexibilitet

Kelvin komfortrullstol är uppbyggd av en rad kuddar och delar som är noga avstämde med varandra. Mängden fyllning kan justeras i de olika kuddarna så att det passar personen och avlastar där behovet finns. Det finns få sömmar som kan störa.

Rullstolen kan anpassas med kil- eller abduktionssittkudde, bord, olika huvudstöd, benstöd och armstöd. Alla tillbehör kan anpassas till enskilda personers behov.

Kelvin komfortrullstol kan enkelt återanvändas då det finns ett stort urval av tillbehör. Anpassningar vid återanvändning bör alltid ske tillsammans med en representant från Cobi Rehab.

Kontakta Cobi Rehab på 08-702 97 74 eller info@cobirehab.se för mer information.

3. Innan användning

De skruvar som ska skruvas upp för att kunna göra inställningar på Kelvin komfortrollstol finns gömda (förutom 4 och 8).

När det ska göras justeringar på rollstolen hittar man skruvarna under ett blixtlås. Skruvarnas placering visas nedan.

Kontrollera följande

- Att alla skruvar och muttrar är åtdragna efter justeringar.
- Att rullstolen enkelt och smidigt kan tiltas och kan stanna upp utan fasta hack.
- Att bromsarna fungerar.



- | |
|--|
| 1. Broms |
| 2. Skruvar för justering av höftvinkeln |
| 3. Skruvar för justering av knävinkeln |
| 4. Skruvar för justering av ankelvinkeln |
| 5. Skruvar för justering av benlängd |
| 6. Huvudstöd |
| 7. Flexarmar |
| 8. Skruvar för justering körhandtagshöjd |

9

9. Skruvar för att justera vinkeln på körhandtag
10. Handtag för tilt
11. Skruvar för justering av höftvinkel
12. Fotbroms
13. Anti-tip



4. Anpassningsmöjligheter

Skruva inte upp alla skruvar på rullstolen på en gång när rullstolen ska justeras. Skruva enbart upp de skruvar som är nödvändiga för justeringen.

4.1 Huvudstödet

Genom huvudstödet skruvar är det möjligt att ställa in djupet och vinkeln på huvudstödet.

Håll huvudstödet med en hand och skruva upp skruvarna med den andra handen.

Ställ in huvudstödet till önskad ställning och skruva fast skruvarna.

4.2 Höjdjustering av huvudstödet

Höjden på huvudstödet kan ställas in genom att skruva upp skruven som håller huvudstödet.

Höj eller sänk huvudstödet och skruva åt skruven när huvudstödet är på önskad nivå.

4.3 Edison huvudstöd

Kelvin komfortrullstolen kan kompletteras med Edison huvudstöd som är enkelt att anpassa med ett multijusterbart grepp.

Huvudstödet kan anpassas i alla riktningar.

4.4 Höftvinkel

När höftvinkeln ska justeras ska flera skruvar skruvas upp.

1. Lossa de två skruvar på baksidan av rullstolen som är markerat som nr. 11 på bilden på sida 5.

2. Därefter ska skruvarna markerat som nr. 2 lossas. Kom ihåg att skruva upp skruvarna på båda sidor.

Rullstolen rätas upp när man trycker på leden vid markering nr. 2, bild på sida 5.

Vinkeln på höften kan öppnas upp mer genom att dra/lyfta upp vid markering nr. 2, bild på sida 5.

Var uppmärksam på att sitsen inte når den tvärgående stång under sitsen när personen sitter i rullstolen.

Kom ihåg att skruva fast skruvarna igen.

4.5 Knävinkel

Knävinkeln kan justeras genom lossa skruvarna på båda sidor, markerade som nr 3, bild på sidan 5.

Håll fotstödet med en hand. Flytta fotstödet upp eller ner till önskad knävinkel.

Spänn fast skruvarna igen.

4.6 Förlängning av fotstödet

Fotstödet kan förlängas genom att lossa skruvarna markerade med 5, bild sida 5.

Det är fyra skruvar totalt. Lossa alla fyra skruvar. Placera fotstödet på önskad höjd. Spänn fast skruvarna.

4.7 Ankelvinkel

Ankelvinkeln justeras genom att lossa skrivarerna markerat med 4, bild sida 5

Ställ in vinkeln och skruva åt skruvarna.

4.8 Körhandtag

Körhandtagens höjd kan höjas genom att lossa vingmuttern markerat med 5, bild sida 5. När skruvarna är lösa kan höjden justeras.

Det är också möjligt att justera vinkeln på körhandtagen så att det mest optimala greppet uppnås. Se markering nr. 9, bild sida 5. Skruva fast skruvarna och se till att skårorna på leden passar.

4.9 Användning av tiltfunktionen

När rullstolen ska tiltas bakåt används handtaget som sitter på det högra körhandtaget, markerat med nr. 10, bild sida 5.

Personens vikt medverkar till att rullstolen tiltas bakåt. Tryck in handtaget igen för att föra tillbaka rullstolen till tidigare position.

4.10 Anpassning av kuddarna

Alla kuddar på rullstolen kan öppnas och fyllas med mer fyllning eller för att ta ut fyllning.

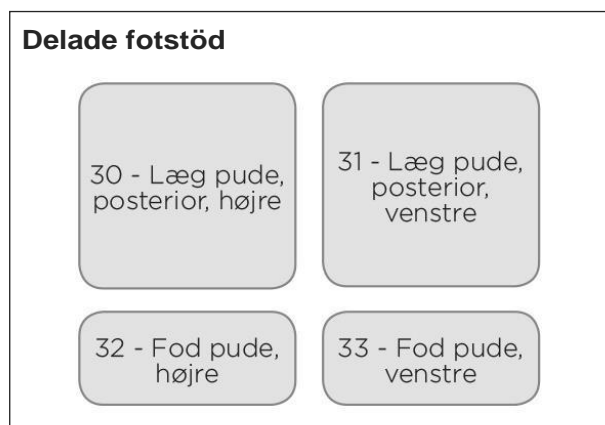
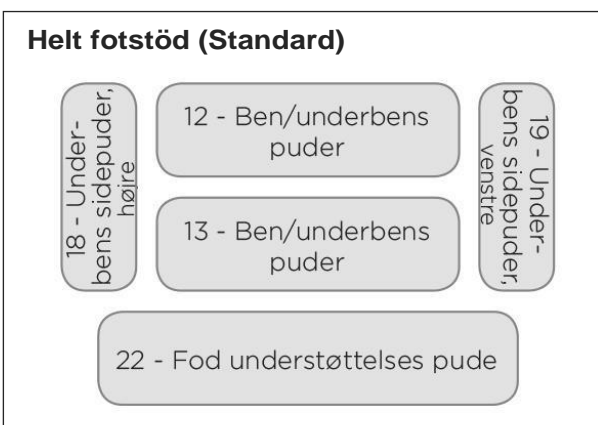
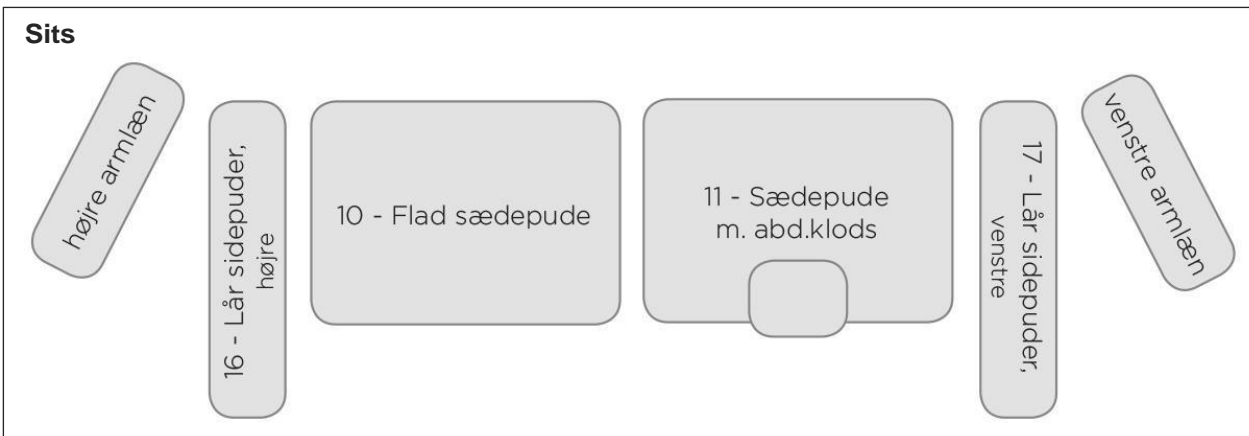
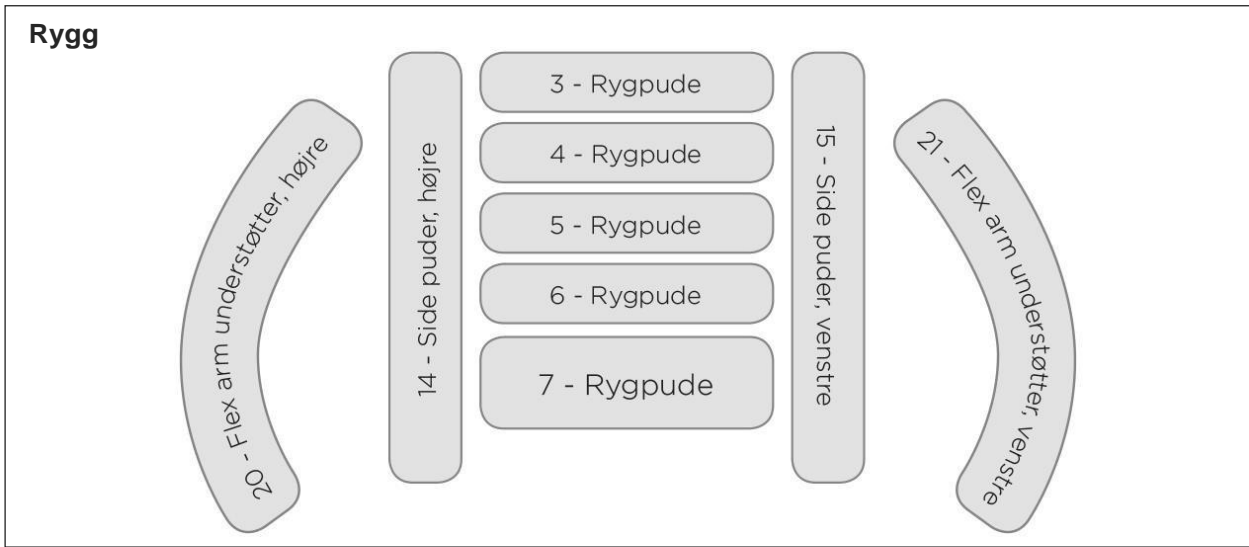
Kuddarna öppnas genom att öppna de gula blixtlåsen. Var uppmärksam på att fyllningen lätt trillar ut.

Det kan vara en god idé att göra en tratt av ett papper som används när man fyller på kuddarna.

Om man behöver ta ur fyllning ur en eller flera kuddar är det viktigt att inte ta bort så mycket fyllning att personen "går igenom" kudden.

5. Kuddnummer

- 1 Kelvin huvudstöd
- 2 Ryggstödsförlängare
- 3-8 Ryggkuddar
- 10 Platt sittkudde
- 11 Sittkudde med abduktionsstöd
- 12-13 Ben/underbenskuddar
- 14-15 Sidokuddar
- 16-17 Lår/sidokuddar
- 18-19 Underbenssidokuddar
- 20-21 Flexarmar
- 22 Fotkudde
- 23-24 Hårda armstöd med kuddar
- 28-29 Benstöd, sida
- 30-31 benkuddar, posterior
- 32-33 Fotkudde



6. Transport i bil



6.1 Montering i bil

För att Kelvin komfortrollstol ska kunna transporteras i bil krävs att rullstolen fästes i de fyra markerade öglor som sitter på rullstolens underrede.

Detta gäller oavsett om det sitter någon i rullstolen eller ej.

Om en person ska sitta i rullstolen krävs bälte och nackstöd.

6.2 Bälteskrav

För att en person ska kunna sitta i Kelvin komfortrollstol under färd i bil krävs, förutom att rullstolen är korrekt monterad, att användaren har bälte.

Bilens trepunktbälte ska monteras så att det går över användarens axel.

Rullstolen ska också ha ett kroppsnära bälte monterat på rullstolen. Detta bälte ska gå via de öppningar som finns i sitsens bakkant.

Kontakta Cobi Rehab för mer information gällande detta.

7. Underhåll och lagring

7.1 Rengöring

Kelvin komfortrollstolens bomullsöverdrag kan tvättas i 60° C och torktumlas.

Kuddarna kan torkas av med fuktig trasa.

Kuddarna kan desinficeras genom att torkas av med på marknaden vanlig ytdesinfektion.

Kelvin komfortrollstol är tillverkad för användning inomhus, men kan även användas utomhus. Om Kelvin komfortrollstolen

blir blöt, bör den torkas med en torr trasa så snart som möjlig.

Om underredet blir smutsigt kan det torkas av med en fuktig trasa och mildt rengöringsmedel.

Det rekommenderas att rullstolen torkas av och dammsuges minst en gång i veckan och att hjulen kontrolleras för smuts.

7.2 Lagring

Kelvin komfortrollstolen ska lagras under torra förhållanden. Fuktigheten får ej överstiga 80%.

Undvik kondens på rullstolen som beror på temperaturskillnader.

Temperaturen på lagerplatsen ska vara mellan -10° C och +60° C.

Temperaturen på ytan kan stiga eller falla beroende på påverkan av värme eller kyla.

7.2.1 Långtidslagring

Om Kelvin komfortrollstol ska långtidslagras gäller i stort sett samma rekommendationer som vid vanlig lagring:

- Lagra rullstolen under torra förhållanden, där fuktigheten inte överstiger 80%.
- Undvik kondens på rullstolen.
- Lagra rullstolen i plusgrader max +60° C.

8. Avfallshantering

Produkter som inte längre används ska bortskaffas på ett miljömässigt sätt. Kontakta eventuellt kommunen för ytterligare information om hur rullstolen ska bortskaffas.

Kontakt Cobi Rehab för mer information om återanvändning.

9. Specifikationer

Brukarvikt	Max 125 kg
Vikt	Ca. 47 kg
Riskklass	I
Nackstöd	Ja, flera varianter
Fotstöd	Ja, varianter
Inställbart körhandtag	Ja
Indställbar i höft-, knä- och ankelled	Ja
Underrede	Lackerad aluminium
Hjul	Massiva
Kuddar tyg	Polyurethan (PU)
Fyllning kuddar	Latex med Krøyer-kulor
Sättestilt bakåt	0-45°
Kan rullstolen användas som säte i bil?	Ja
Bruksanvisning finns i PDF-format och kan förstoras till läsbar storlek för synnedsetta personer.	Ja
Förväntad hållbarhet	10 år

10. Garanti

Cobi Rehab garanterar, att Kelvin komfortrollstol är felfri när den levereras. Skulle det mot förväntan vara fel eller skada på rullstolen vid leverans så kontakta Cobi Rehab genast.

Garantiperioden för Kelvin komfortrollstol är ett år från köpdatum och täcker produktionsfel eller defekter vid leverans. Fakturan gäller som garantibevis.

Garantin gäller inte:

- Produkter där serienummer, batchnummer eller liknande är borttaget eller väsentligt skadat.

- Produkter som har reparerats av obehörig personal.

- Normalt underhåll till exempel rengöring, anpassning, smörjning och uppdatering av delar.

Garantien gäller inte om Cobi Rehab anser att Kelvin komfortrollstolen har blivit hanterad på ett felaktigt sätt.

Garantin som beskriven ovan är den enda gällande garantin. Cobi Rehab kan inte hållas ansvarig för några slags skador.



COBI REHAB[®]
The Positioning Company

PRODUCENT

Life & Mobility B.V.
Logistiekweg 7
NL-7007 CJ Doetinchem
Holland
+31 314 32 80 00
Life-mobility.com

ÅTERFÖRSÄLJARE

Cobi Rehab
Rålamsvägen 17
11259 Stockholm
Sverige
08-702 97 74
cobirehab.com