



COBI REHAB[®]
The Positioning Company

Rekonditionerinsanvisning

Kelvin rullstol



Kelvin rullstol

Det går bra att tvätta Kelvin rullstol i tvättmaskin. Vatten med högtryck får **inte** användas! Det är ytterst viktigt att rullstolen får torka ordentligt och att alla öppna utrymmen blåses igenom med tryckluft. Det går också bra att rengöra med trasa, vatten och rengöringsmedel, vid behov ytdesinfektionsmedel. Eftertorka med våt trasa.

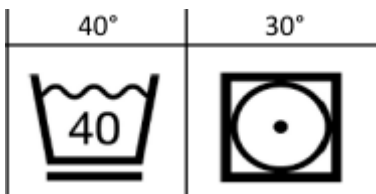
Kontrollera:

- Hjul
 - Ta bort hår.
 - Kontrollera kullager.
 - Kontrollera att hjulen sitter korrekt och fungerar som de ska.
 - Dra åt axelbultar om det behövs.
 - Kontrollera att hjulen är rena och utan skador.
- Bromsar
 - Kontrollera att bromsarna sitter korrekt och fungerar.
 - Kontrollera att kablarna sitter korrekt.
 - Kontrollera att de är rena och utan skador.
- Ram
 - Kontrollera att allt är monterat korrekt, att det fungerar som det ska och att det inte saknas färg.
 - Kontrollera att den är ren och utan skador.
 - Kontrollera märkningen.
- Gasfjäder/Tilt
 - Kontrollera att det är monterat korrekt och fungerar.
 - Kontrollera att kablarna sitter korrekt.
 - Kontrollera att manövreringshandtaget fungerar som det ska.
- Vårdarhandtag
 - Kontrollera att de är monterade korrekt och fungerar.
 - Kontrollera att de är rena och utan skador.
- Anti-tip
 - Kontrollera att de är monterade korrekt och fungerar.
 - Ta bort hår.
 - Kontrollera att de är rena och utan skador.

Kelvin sittenhet

Kontrollera:

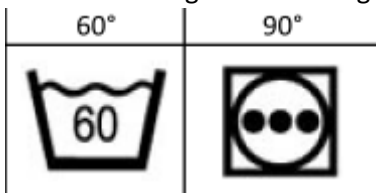
- Canvas cover/sittenheten
 - Kontrollera märkning.
 - Kontrollera att den är monterad korrekt.
 - Kontrollera blixtlåsen.
 - Rengör med trasa, vatten och rengöringsmedel, vid behov ytdesinfektionsmedel. Eftertorka med våt trasa.
 - Canvas cover kan även tvättas i 40 grader och tumlas i 30 grader.



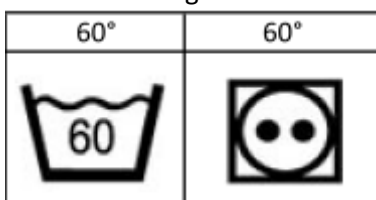
- Kontrollera att den är ren och utan skador.
- Kuddar
 - Kontrollera märkning.
 - Kontrollera att de är monterade korrekt.
 - Kontrollera blixtlås.
 - Rengör med vatten och rengöringsmedel, vid behov ytdesinfektionsmedel. Eftertorka med våt trasa.
 - **Töm**da kuddar kan tvättas och tumlas på 60 grader.



- Kontrollera att de är rena och utan skador.
- Överdrag
 - Kontrollera märkning.
 - Kontrollera att de är rena och utan skador.
 - Stretchöverdrag: Tvättas i 60 grader och tumlas i 90 grader.



- Stretchöverdrag med inkontinensdel



- Kontrollera att det är rent och utan skador.

Kelvin övriga delar

Rengör med trasa, vatten och rengöringsmedel, vid behov ytdesinfektionsmedel. Eftertorka med våt trasa.

- **Armstöd**
 - Kontrollera att de är korrekt monterade och fungerar.
 - Kontrollera att de är rena och utan skador.
 - Flexarmar, se kuddar och överdrag ovan.
- **Fotstöd**
 - Kontrollera att det är korrekt monterat och fungerar.
 - Canvas, kuddar och covers, se ovan.
 - Kontrollera att det är rent och utan skador.
- **Huvudstöd**
 - Kontrollera att det är korrekt monterat och fungerar.
 - Edison nackstöd. Kontrollera att låsningen fungerar ordentligt.
 - Kuddar och överdrag, se ovan.
 - Kontrollera att det är rent och utan skador.
- **Bord**
 - Kontrollera att det är korrekt monterat och fungerar.
 - Kontrollera att det är rent och utan skador.



COBI REHAB[®]
The Positioning Company

COBI REHAB
Rålambsvägen 17
112 59 STOCKHOLM
Tlf. 08-702 97 74
www.cobirehab.com