



COBI REHAB[®]
The Positioning Company

BRUGERVEJLEDNING

XXL-Rehab Arbejdsstol

Stærk og funktionel arbejdsstol udviklet til den bariatriske bruger.

Arbejdsstolen anvendes på institutioner, plejecentre, arbejdspladser og i private hjem.

Maks. belastning 275 kg.



Cobi Rehab og Cobi Rehabs leverandører overholder FN's konventioner om børne- og tvangsarbejde og ILO 029, C132 samt C182.

Indhold

1. Sikkerhed	3
2. Indikationer	4
3. Specifikationer	5
4. Anvendelse.....	6
5. Beskrivelse.....	6
6. Ibrugtagning	7
7. Vedligeholdelse.....	9
8. Bortskaffelse	10
9. Garanti	10
10. Tjekliste for problemløsning.....	11
11. Tilbehørsliste.....	11



Scan eller klik på koden og find produktet på HMI-basen.

1. Sikkerhed



ADVARSEL

XXL Rehab Arbejdsstol må ikke anvendes uden grundig instruktion fra uddannet personale eller af personer, der har fået instruktion i brugen af madrassen. Ved forkert betjening kan brugeren komme til skade.

Bruges XXL Rehab Arbejdsstol til personer, der vejer mere end den maksimale brugervægt, øger det risikoen for at beskadige produktet.

Læs brugervejledningen grundigt, før XXL Rehab Arbejdsstol tages i brug. Ret specielt opmærksomheden mod sikkerhedsvejledninger mærket med

Cobi Rehab påtager sig intet ansvar for eventuelle skader på produktet eller personskader forårsaget af forkert installation, forkert montering eller forkert anvendelse af XXL Rehab Arbejdsstol.

Kontakt Cobi Rehab med det samme, hvis der er dele, som er beskadigede eller mangler. Brug aldrig egne erstatningsreservedele.

Cobi Rehab kan ikke holdes ansvarlig for fejl eller ulykker, der opstår efter reparationer, der er lavet uden skriftlig tilladelse fra Cobi Rehab.
















SIKKERHEDSVEJLEDNINGER

Arbejdsstolen er beregnet til indendørs brug og må ikke udsættes for vand, andre væsker eller kemikalier.

Arbejdsstolen må ikke udsættes for høj varme, langvarigt og intensivt sollys eller anden stråling.

Kontakt Cobi Rehab ved alle former for service og reparation.

2. Indikationer

Følgende symboler findes i brugervejledningen og/eller på produktets label.	
	Vær opmærksom!
	Dobbeltisoleret (klasse II).
	Overensstemmelseserklæring ifølge forordning for medicinsk udstyr, EU 2017/745
	International elektronikgodkendelse.
IP31	Ingres Protection Ratings Guide.
	Type BF udstyr.
	Skal bortskaffes ved korrekt affaldshåndtering.
	Cobi varenummer
	Serienummer
	Produktionsår
	Producent
	Medicinsk udstyr
	Maks. brugervægt
	Læs manual
TBA	Informationen følger senere
Produktlabel er placeret på stolens bundramme	

2.1 Indikationer

XXL-Rehab Arbejdsstol er udviklet til bariatriske på brugere på op til 275 kg. XXL-Rehab

Arbejdsstol er udstyret med et trykaflastende sæde og ryglæn, der kan indstilles i vinkel og dybde.

2.2 Kontraindikationer

Bariatriske brugere over 275 kg kan ikke anvende en XXL-Rehab Arbejdsstol.

Konsultér altid en terapeut, før en bruger tildeles en XXL-Rehab Arbejdsstol.

Bariatriske brugere, der ikke er selvhjulpne, må ikke anvende en XXL-Rehab Arbejdsstol.

3. Specifikationer

Generelt	
Brugervægt	275 kg
Risikoklasse	I
Stelbredde	56 cm
Sædebredde	62 / 72 cm
Sædedybde	40 / 45 / 50
Sædehøjde	44-64 / 51-79
Rygbredde	46 / 66
Ryghøjde	43
Armlæn trinløs indstilling	25-35 cm
Armlæn indstillige i bredden	Ja
Vægt	40 kg
Brandhæmmende betræk	ja
Farve betræk	Grå
Ramme	Pulverlakeret stål
Løftesystem	2 styks. Heavy-duty aktuatorer
Hjul	100 mm grå polyuretan
Betræk	100% polyester
Lader	Type 2240-12V
Lader input	Type 230V
Batterier (2 styks.)	FGV 20721 12 V 7,2 Ah
Eksterne kilder til varme og kulde (fx sollys eller andre miljøfaktorer) kan have indvirken på arbejdsstolens overfladetemperaturer.	Ja
Serienummeret findes på bundrammen	Ja
Generelle krav og prøvningsmetoder i henhold til	DS/EN12182:2012
UDI-DI	TBA
Grundlæggende UDI	TBA
Manualen findes på website, hvor den kan skaleres op ved synshandicap	Ja
Forventet levetid	10 år
Model navn	Real 9200 Twin EL
Godkendt efter følgende standarder	EN 1335-2, EN 1335-3, IEC 60601-1-2
Tekstilerne er godkendt efter følgende standarder	EN 1021-1, EN 1021-2

4. Anvendelse

XXL-Rehab Arbejdsstol er en stærk og funktionel arbejdsstol udviklet til den bariatriske bruger op til 275 kg.

Arbejdsstolen anvendes på institutioner, plejecentre, arbejdspladser og i private hjem.

XXL-Rehab Arbejdsstol er udstyret med et trykafastende sæde og ryglæn, der kan indstilles i vinkel og dybde.

Sammen med den elektriske højdejustering betyder det en bariatrisk arbejdsstol med en komfort udover det sædvanlige.

4.1 Utsigtet hændelse

Enhver alvorlig hændelse, der er indtruffet i forbindelse med brugen af XXL-Rehab Arbejdsstol, bør indberettes til Cobi Rehab.

5. Beskrivelse

XXL-Rehab Arbejdsstol er udstyret med et trykafastende sæde og ryglæn, der kan indstilles i vinkel og dybde. Inde i sædet er der skum og memory skum.

Sammen med den elektriske højdejustering betyder det en bariatrisk arbejdsstol med en komfort udover det sædvanlige.

XXL-Rehab Arbejdsstol kommer med en stærk krydsramme konstruktion, en manuel håndbremse (ikke afbilledet) placeret ved højre armlæn samt stabile og kraftige hjul med velkørende lejer. Håndbremse findes i el-version. Håndbremsen kan monteres på begge sider af arbejdsstolen.

Ryglænet er forstærket og monteret på to parallelle rør, der kan indstilles i vinkel og dybde. Armlænene kan slås ned og har trinløs, sikret indstilling.

Højdejustering

XXL-Rehab Arbejdsstol er udstyret med elektrisk højdejustering med dobbelte cylindre, som gør hejset ekstra stærkt. Bruger kan således uden

Velkørende hjul og sædehejset gør, at brugeren hurtigt og nemt kan forflytte sig op og ned og frem og tilbage. Det giver optimale muligheder for et aktivt liv derhjemme eller på institution.

Arbejdsstolen kan overgå til anden bruger efter grundig desinfektion. Stolen bør rengøres og efterses jævnlige.

problemer løfte sædehøjden, mens stolen stadig er i brug.

Den elektriske højdejustering har et løftespænd på 20 cm, hvilket sikrer korrekt arbejdshøjde ved skrive-, køkken- eller spisebord. El-hejset betjenes let med et tryk på knap placeret under armlænet.

Med elektrisk hejs af sædet og velkørende hjul kan brugeren nemt forflytte sig rundt og op, hvilket understøtter muligheden for et aktivt liv.

Betræk

Arbejdsstolen leveres med gråt, kraftigt møbelbetræk, som er smudsafvisende og brandhæmmende. Cobi Rehab anbefaler tilkøb af inkontinensbetræk.

6. Ibrugtagning

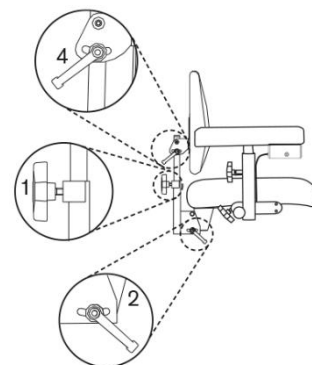
6.1 Tilpasning til bruger

Rygstøtte

Rygmekanismerne har separate reguleringer til højde (figur 1) og vinkel (figur 2).

1. Løsn grebene på begge rygmekanismer.
2. Indstil den ønskede højde og vinkel.
3. Lås grebene igen.

Arbejdsstolen kan justeres i dybden med grebet (figur 3). Vinklen på selve ryggen justeres med grebet (figur 4).



Armlæn

Armlænene kan justeres i højde og bredde og vippes bagud.

Højden justeres med knappen (figur 1):

1. Sænk armlænet ved at skrue knappen udad.
2. Hæv højden ved at løfte armlænet til den ønskede højde og lås knappen.

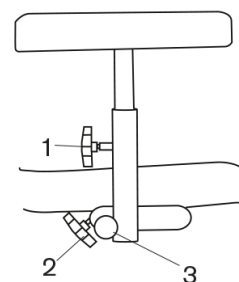
Bredden låses med knappen (figur 2):

1. Løsn knappen.
2. Indstil den og lås.

Vipningen styres med knappen (figur 3):

1. Træk knappen ud, og vip bagud.

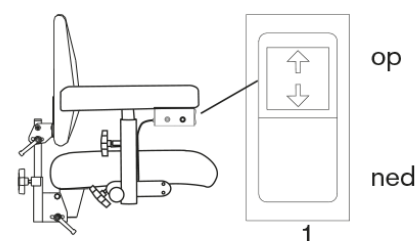
Anordningen låses automatisk, når armlænet vippes tilbage til lodret stilling. Den automatiske låsning kan forhindres ved at dreje knappen (3) en kvart omgang.



Siddehøjde

Siddehøjden justeres med vippeafbryderen (figur 1) under det ene armlæn.

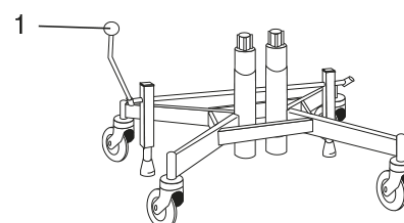
1. Hæv sædet ved tryk på strømafbryderens øverste del.
2. Sænk det ved at trykke samme sted.



Håndbremse

Højden reguleres med stangen (figur 1) ved armlænets ene side (oftest højre).

Løft stangen for at ændre højdeindstillingen.



6.2 Transport

XXL-Rehab Arbejdsstol kan transporteres, som den er, fra et brugssted til et andet.

Arbejdsstolen kan ikke bruges som sæde i motoriseret køretøj.

Arbejdsstolen tåler at blive løftet i armlænene.

Kontakt Cobi Rehab, hvis arbejdsstolen skal demonteres.

6.3 Opbevaring

XXL-Rehab Arbejdsstol bør opbevares mørkt og dækket af et lagen eller andet cover.

XXL-Rehab bør opbevares i temperaturer mellem -10°- 50° C.

 Tjek jævnligt, at arbejdsstolen ikke er blevet våd eller beskadiget under opbevaring.

7. Vedligeholdelse

7.1 Rengøring og desinfektion af stel og betræk

Daglig rengøring af betræk og stel kan gøres med en hårdt opvreden klud. Betrækket kan støvsuges ved behov.

Betrækket kan vaskes med tekstilrens. Følg anvisningen for tekstilrens. Betrækket skal være helt tørt, før det tages i brug igen.

Kontakt Cobi Rehab for yderligere vedligeholdelse af arbejdsstolen.

Desinfektion

Sædet og ryg skal skiftes ud ved overgang til ny bruger. Det sker for at undgå krydskontamination.

Stellet kan desinficeres med ethanol 70-85% eller et klorprodukt 1000-1200 ppm.

7.2 Rengøring og desinfektion af elektrisk hejs

 Den elektriske højdejustering skal jævnligt børstes ren for støv og snavs.

Kør sædet op til højeste stilling og støv derefter hejset af med en støveklud.

Desinfektion

Den elektriske højdejustering kan desinficeres med ethanol 70-85% eller et klorprodukt 1000-1200 ppm.

Alle dele på XXL-Rehab Arbejdsstolen skal desinficeres grundigt, når den overgår til en ny bruger. Det sker for at undgå krydskontaminering og infektioner.

Lokale rengørings- og desinfektionsprocedurer skal også overholdes.

Kontakt Cobi Rehab i tilfælde af kontamination med fx blod eller kropsvæsker.

7.3 Vedligeholdelse af batterier

Vedligeholdelse

Brug kun den medfølgende batterioplader (REAL 9000 type 2240-12V med artikelnummeret 802289) til opladning af arbejdsstolen.

Opladning af batteriet bør ske regelmæssigt og gerne én gang i døgnet. Det er vigtigt for batteriets levetid, at det aldrig er helt afladet. Tilslut stikket på opladeren til udtaget på boksen, hvor hæve- og sænkefunktionen sidder. Tilslut derefter opladeren til strømudtaget.

Lysdioden på opladeren lyser under opladning. Når lysdioden ændrer farve fra gult til grønt, er batteriet fuldt opladet. Arbejdsstolen må godt hæves og sænkes under opladning.

Det er vigtigt, at batteriet er opladt, da funktioner som elektrisk brems, vinkling og ryg, kræver høj batterikapacitet. Oplad derfor gerne batteriet én gang i døgnet.

I forbindelse med udskiftning af batteri (type: FGV 20721 12V 7.2 Ah) skal du være opmærksom på, at batterikablet mærket med plus fæstes på pluspolen på batteriet og minus på minuspolen.

Hvis arbejdsstolen stopper med at virke, skyldes det højst sandsynligt, at sikringen er gået. Kontrollér sikringerne i deres holder, som er placeret under sædet på ledningen mellem batteri og aktuator. Udskift sikringen med en ny 25A-sikring.

Generelt

- Kortslut aldrig batteriet.
- Udsæt ikke batteriet for kraftige stød
- Ved kontakt med batterisyre, skylles der med koldt vand i 15. min.
- Brugte batteriet skal afleveres på den lokale miljøstation.

8. Bortskaffelse

Produkter, der ikke længere er i brug, skal bortskaffes på miljøforsvarlig vis. Kontakt

kommunen for vejledning om korrekt bortskaffelse.

8.1 Genanvendelse

Dele af arbejdsstolen kan genanvendes. Kontakt Cobi Rehab for mere information. Brugte

batterier skal afleveres på den lokale miljøstation

9. Garanti

Cobi Rehab garanterer, at produktet er fejlfrit, når det leveres. Skulle der mod forventning være mangler eller skade på XXL-Rehab Arbejdsstol ved modtagelsen, så kontakt Cobi Rehab med det samme.

Garantiperioden på XXL-Rehab Arbejdsstol er et år fra købsdato. Fakturaen gælder som garantibevis.

Garantien gælder ikke:

- produkter, hvor serienummer, batchnummer eller lignende er blevet fjernet eller beskadiget væsentligt
- produkter, hvor der er foretaget reparation af uautoriseret personale
- normal vedligeholdelse fx rengøring, tilpasning, smøring og opdatering af udstyr eller dele.

Garantien gælder ikke, hvis Cobi Rehab vurderer, at arbejdsstolen er blevet håndteret på en ureglementeret måde.

Ved skade på grund af u hensigtsmæssig brug, faktureres der både service og anvendte reservedele.

Garantien, beskrevet ovenover, er den eneste gældende garanti. Cobi Rehab kan ikke holdes ansvarlige for skader af nogen slags.

 Mangel på vedligeholdelse kan skade produktet, forkorte levetiden eller påvirke ydeevnen på arbejdsstolen.

10. Tjekliste for problemløsning

Problem	Mulige løsninger
Det elektriske hejs virker ikke.	Oplad batteriet, da det kan være afladet.
Sæde- eller rygindstillingen virker ikke.	Skift sikringen, da sikringen kan være gået.
	Kontakt Cobi Rehab, hvis intet af ovenstående virker.

11. Tilbehørsliste

Tilbehør	Størrelse
Inkontinent sædeovertræk	62x45 cm
Inkontinent sædeovertræk	62x50 cm
Inkontinent sædeovertræk	72x45 cm
Inkontinent sædeovertræk	72x50 cm



COBI REHAB[®]

The Positioning Company



PRODUCENT

Mercado Medic
Tryffelslingan 14
S-181 57 Lidingö
Sweden

FORHANDLER

Cobi Rehab
Fuglebækvej 1D
DK-2770 Kastrup
Danmark
+45 7025 2522

cobirehab.com