



COBI REHAB[®]
The Positioning Company

Kelvin komfort kørestol

Kelvin komfort kørestol tilpasses ned i detaljer til hver enkelt bruger.

Den individuelle tilpasning og den øgede komfort er med til at højne både aktivitetsniveauet, funktionsniveauet og livskvaliteten.

Til max 125 kg.

Brugervejledning



Medical device

Cobi Rehab og Cobi Rehabs leverandører overholder FN's konventioner om børne- og tvangsarbejde og ILO 029, C132 samt C182.

Indhold

1. Sikkerhed	2
2. Anvendelse	2
3. Før brug.....	2
4. Tilpasningsmuligheder	2
5. Pudenumre	2
6. Vedligeholdelse og opbevaring	2
7. Bortskaffelse	2
8. Specifikationer	2
9. Garanti	2



Scan eller klik på koden og find produktet på HMI-basen.

1. Sikkerhed



ADVARSEL

Kelvin komfort kørestol må ikke anvendes uden grundig instruktion fra uddannet personale eller af personer, der har fået instruktion i brugen af kørestolen. Ved forkert betjening kan brugeren komme til skade.

Bruges Kelvin komfort kørestol til personer, der vejer mere end den maksimale brugervægt, øges risikoen for at beskadige kørestolen.

Brugsanvisningen skal læses grundigt, før Kelvin komfort kørestol tages i brug. Ret specielt opmærksomheden mod Sikkerhedsvejledninger mærket med

Cobi Rehab påtager sig intet ansvar for eventuelle skader på produktet eller personskader forårsaget af forkert installation, forkert montering eller forkert anvendelse af Kelvin komfort kørestol.

Kontakt Cobi Rehab med det samme, hvis der er dele, som er beskadigede eller mangler. Brug aldrig egne erstatningsreservedele.

Cobi Rehab kan ikke holdes ansvarlig for fejl eller ulykker, der opstår efter reparationer, der er foretaget uden skriftlig tilladelse fra Cobi Rehab.

1.1 Sikkerhedsvejledninger

Symbolet i manualen markerer en sikkerhedsvejledning. Sikkerhedsvejledninger skal følges nøje.

Personale skal vurdere om brugeren af sikkerhedsmæssig årsag skal fastspændes i Kelvin komfort kørestolen under transport i huset.

Brugere skal altid liftes ind og ud af Kelvin komfort kørestolen.

Hverken bruger eller personale må stå på fodstøtten.

Benyt altid tiltfunktionen forsigtigt, så ryk undgås.

Kelvin komfort kørestolen er beregnet til én person med en max brugervægt på 125 kg.

Kelvin komfort kørestol må ikke bruges som sæde i motorkøretøj.

2. Anvendelse

2.1 Generelt

Kelvin komfort kørestolen bruges i hjemmeplejen, i hjemmet, på institutioner og hospice og til voksne, som er alvorligt hæmmet i deres daglige liv.

Brugervejledningen indeholder vigtige oplysninger om håndtering af Kelvin komfort kørestol. Af sikkerhedsmæssige årsager skal brugervejledningen læses grundigt igennem, og sikkerhedsanvisninger skal følges.

Nyeste version af brugervejledningen ligger altid på websitet. Tjek om den version, du sidder med nu, er den nyeste.

Hvis du har brug for en brugervejledning med større skriftstørrelse, findes den på websitet i PDF-form, som kan skaleres op.

Du kan altid kontakte Cobi Rehab på telefon 7025 2522, hvis du ønsker flere oplysninger om produktet, fx sikkerhedsanvisninger eller reservedele.

2.2 Konstruktion

Kelvin komfort kørestolen er opbygget af puder fyldt med latex og Krøyer-kugler. Kørestolen kan indstilles efter brugerens hofte-, knæ- og ankelled. Kørestolen kan desuden tiltes op til 45°, hvilket hjælper ved fx forflytninger.

De mange tilpasningsmuligheder sikrer brugeren en optimal støtte fra isse til hæl, trods deformiteter og kontrakturer.

Kørestolen er konstrueret med flexarme, som understøtter brugerens arme og skaber tryghed, ro og komfort.

2.3 Større livskvalitet

Den tryghed og ro, som brugeren får via den komfortable Kelvin komfort kørestol er med til at højne funktionsniveauet. Med det øgede

funktionsniveau kommer også en højere grad af fleksibilitet, livskvalitet og lyst til at indgå i sociale relationer og aktiviteter.

2.4 Flexibilitet

Kelvin komfort kørestolen er opbygget af en lang række puder og dele, som er nøje afstemt med hinanden. Mængden af fyld i hver eneste pude kan justeres, så den passer til det sted på kroppen, som puden skal understøtte. Mængden af generende sømme er begrænset.

Kørestolen kan opgraderes med abduktionspude, bord og forskellige nakkestøtter, benstøtter og armlæn. Alt tilbehør tilpasses den enkelte bruger.

Kelvin komfort kørestolen kan genbruges, fordi det store udvalg af tilbehør gør det nemt at gentilpasse kørestolen. Gentilpasninger bør altid foregå i samarbejde med konsulenter fra Cobi Rehab.

Kelvin komfort kørestolen kan også senere påmonteres el-tilt og/eller hjælpemotor (se brugervejledningen for Kelvin Aura).

Kontakt Cobi Rehab på 70 25 25 22 og hør mere om de to løsninger.

3. Før brug

De bolte, der skal løsnes for at kunne indstille Kelvin kørestolen til brugeren, sidder gemt væk (undtagen 4 og 8).

Når der skal justeres på kørestolen, skal boltene findes under en lynlås. Boltens placering vises herunder.

Kontrollér følgende

- At alle skruer og bolte er forsvarligt spændt efter indstilling af stolen.
- At kørestolen glidende kan tiltes, og kan stoppe i hvilken som helst stilling/vinkel.
- At bremserne virker.



1. Håndbremse
2. Beslag til justering af hoftvinklen
3. Beslag til justering af knævinklen
4. Beslag til justering af ankelvinklen
5. Beslag til justering af benlængden
6. Nakkestøtte
7. Flex arme
8. Beslag til justering af skubbehåndtagenes højde



8. Beslag til justering af skubbehåndtagenes højde
9. Beslag til justering af skubbehåndtagenes vinkel
10. Betjening af tiltfunktion
11. Skruer til justering af hoftvinkel
12. Beslag til isætning af nakkestøtte
13. Anti-tip
14. Fodbremse

4. Tilpasningsmuligheder

Løsn ikke alle skruer på kørestolen på én gang, når de forskellige dele skal indstilles. Løsn kun de skruer, der er nødvendige for at kunne indstille.

4.1 Hovedstøtten

Ved hjælp af hovedstøttens skruer er det muligt at stille dybde og vinkel på hovedstøtten.

Hold hovedstøtten med den ene hånd, og løsn de nødvendige skruer med den anden.

Indstil hovedstøtten, hold den i stillingen og stram skruerne igen.

4.2 Højdejustering af hovedstøtten

Højden på hovedstøtten kan stilles ved at løsne skruen, der holder hovedstøtten.

Hæv eller sænk hovedstøtten og stram skruen til igen.

4.3 Edison nakkestøtte

Kelvin komfort kørestolen fås også med Edison nakkestøtte, som er nem at tilpasse takket være et multijusterbart greb. Nakkestøtten kan

tilpasses i lodret, sideværts samt fremadrettede positioner.

4.4 Hoftevinkel

Når hoftevinklen skal indstilles, skal der løsnes skruer flere steder:

1. Løsn de to skruer bag på stolen, markeret som nr. 11 på tegningen side 5.

2. Derefter skal skruerne, markeret som nr. 2 løsnes. Husk at løsne i begge sider.

Stolen rettes mere op, når der skubbes samtidigt på markering nr. 2.

Vinklen på hoften kan åbnes mere op ved at trække op, markering nr. 2 på tegningen side 5.

Vær opmærksom på, at sædet ikke rammer den tværgående stang nedenunder, når brugeren kommer ned i kørestolen.

Husk at stramme skruerne igen.

4.5 Knævinkel

Knævinklen kan justeres ved at løsne skruerne i begge sider, markeret som nr. 3 på tegningen side 5.

Hold fodstøtten med den ene hånd. Træk op eller skub ned for at finde den ønskede knævinkel.

Spænd skruerne igen, én ad gangen.

4.6 Forlængelse af fodstøtten

Fodstøtten forlænges ved at løsne skruerne, markeret som nr. 5 på tegningen side 5.

Der er fire skruer i alt. Løsn alle fire skruer. Træk ud i fodstøtten og find den ønskede længde. Stram skruerne igen.

4.7 Ankelvinkel

Ankelvinklen indstilles ved at løsne skruerne, markeret som nr. 4 på tegningen side 5. Indstil vinklen og stram skruerne igen.

4.8 Skubbehåndtag

Skubbehåndtagenes højde kan indstilles ved at løsne fingerskruen, markeret som nr. 5 på tegningen side 5. Når skruerne er løst kan skubbehåndtaget trækkes længere op.

Det er også muligt at stille vinklen, så det mest optimale greb opnås. Se markering nr. 8 og nr. 9 på tegningen side 5. Stram skruerne til igen. Sørg for, at rillerne passer sammen.

4.9 Betjening af tiltfunktionen

Når Kelvin komfort kørestolen med bruger skal lænes tilbage, kan tiltfunktionen aktiveres ved tryk på det lille håndtag på højre skubbehåndtag, markeret som nr. 10 på tegningen side 5.

Brugerens vægt er medvirkende til, at kørestolen tiltes bagover. Det lille håndtag aktiveres igen, når bruger og kørestol skal tilbage i position.

4.10 Tilpasning af puderne

Alle puder på kørestolen kan åbnes og fyldes med mere fyld eller tømmes ved behov.

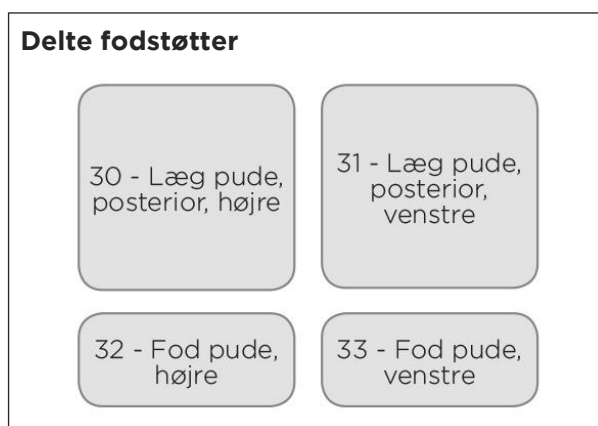
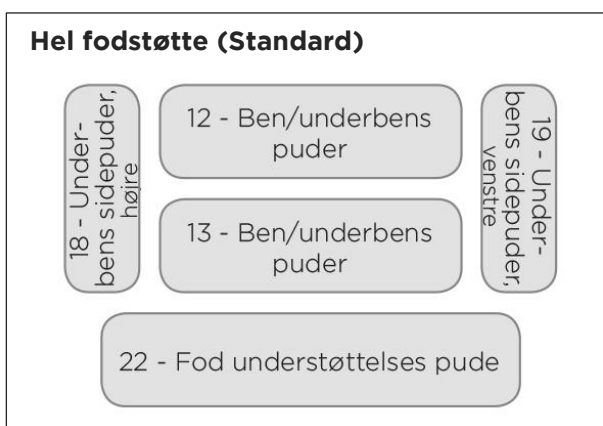
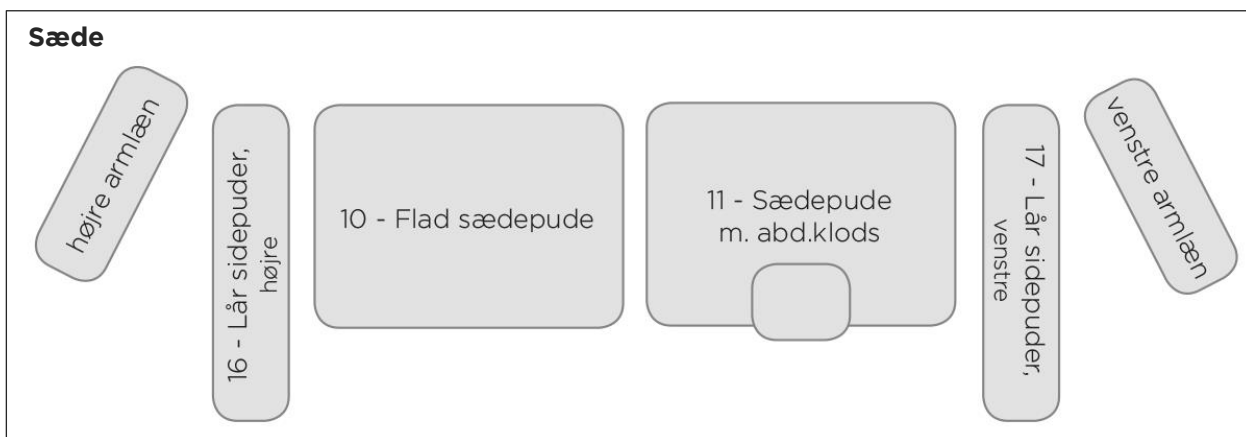
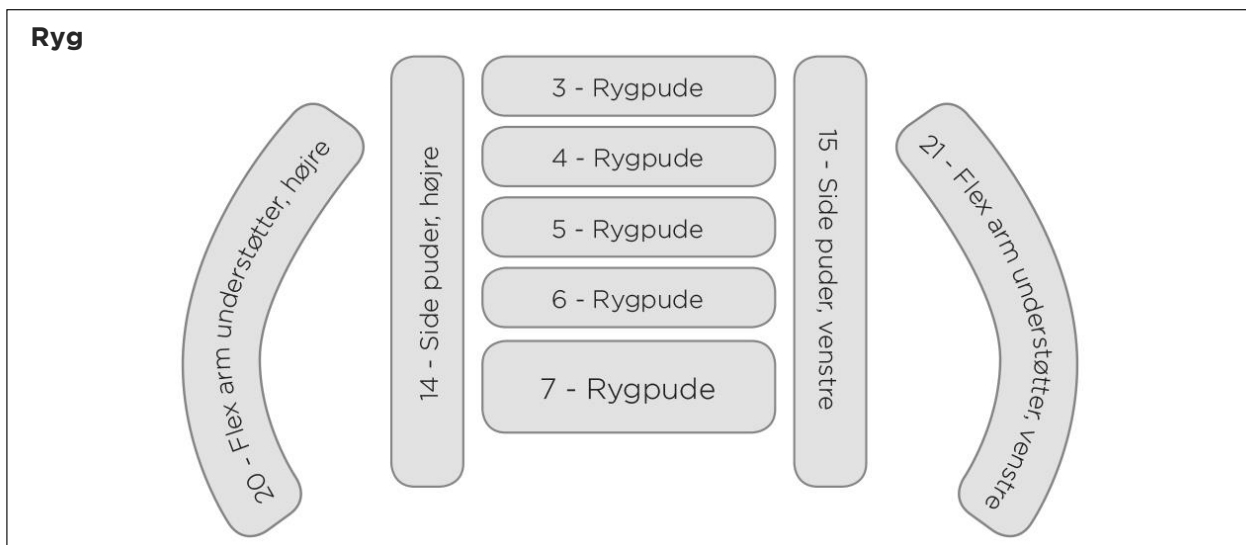
Puderne åbnes med træk i den gule lynlås. Vær opmærksom på, at fyldet nemt kan flyve ud.

Det kan være en god idé at lave en tragt af et stykke papir, som fyldet hældes igennem og ned i puden.

Når der skal fjernes fyld fra en eller flere puder, må der ikke fjernes så meget fyld, at brugeren "går igennem" puden.

5. Pudenumre

- | | | | |
|-------|------------------------------|-------|------------------------|
| 1 | Kelvin hovedstøtte | 18-19 | Underbens sidepuder |
| 2 | Ryglænsforlænger | 20-21 | Flexarm understøtter |
| 3-8 | Rygpuder | 22 | Fod-understøttelsespu |
| 10 | Flad sædepude | 23-24 | Hårde armlæn med puder |
| 11 | Sædepude med abduktionsklods | 28-29 | Lægstøtter, side |
| 12-13 | Ben/underbenspuder | 30-31 | Lægpude, posterior |
| 14-15 | Sidepuder | 32-33 | Fodpude |
| 16-17 | Lår sidepuder | | |



6. Vedligeholdelse og opbevaring

6.1 Rengøring

Kelvin komfort kørestolens bomuldsbetræk kan vaskes ved 60° C og tørretumbles.

Puderne kan tørres af med en klud opvredet i mildt sæbevand. Puderne med fyld kan lynes af og vaskes ved 40° C.

Puderne må ikke tørretumbles, men lægges til tørre med det elastiske bomuldsbetræk ned ad, så vandet kan løbe fra.

Kelvin komfort kørestolen er beregnet til indendørs brug, men tåler dog også at blive brugt udendørs. Skulle Kelvin komfort kørestolen

blive våd, bør den hurtigst muligt tørres af med en tør klud.

Hvis stellet er snavset, kan det tørres af med en klud opvredet i mildt sæbevand.

Det anbefales, at stolen aftørres/støvsuges mindst én gang om ugen, og hjulene tjekkes for snavs.

6.2 Opbevaring

Kørestolen skal opbevares under tørre forhold, hvor fugtigheden ikke overstiger 80%.

Undgå kondens på kørestolen som følge af temperatursvingninger.

Temperaturen på opbevaringsstedet skal være mellem -10° C og +60° C.

Overfladetemperaturen på kørestolen kan stige eller falde, hvis kørestolen udsættes for varme eller kuldepåvirkninger.

6.2.1 Langtidsopbevaring

Skal Kelvin komfort kørestolen langtidsopbevares på fx depot gælder stort set de samme anbefalinger som ved almindelig opbevaring:

- Opbevar kørestolen under tørre forhold, hvor fugtigheden ikke overstiger 80%.
- Undgå kondens på kørestolen.
- Opbevar kørestolen i plusgrader, maks. +60° C.

7. Bortskaffelse

Produkter, der ikke længere er i brug, bortskaffes på miljøforsvarlig vis. Kontakt evt. kommunen for yderligere information om bortskaffelse.

Kontakt Cobi Rehab for mere information om genanvendelse.

8. Specifikationer

Brugervægt	125 kg
Vægt	Ca. 47 kg
Risikoklasse	I
Klasse	A
Nakkestøtte	Ja, flere typer
Fodstøtter	Ja, flere typer
Indstillelige skubbehåndtag	Ja
Indstillelige i hofte-, knæ- og ankelled	Ja
Stel	Lakeret aluminium
Hjul	Massive
Pudeoverflade	Polyurethan (PU)
Pudefyld	Latex med Krøyer-kugler
Sædetilt bagud	0-45°
Hjælpe motor kan eftermonteres	Ja
Er kørestolen uden bruger egnet til land- og lufttransport?	Ja
Hjælper skal fysisk og mentalt kunne betjene kørestolen sikkert (fx drive, styre og bremse den)	Ja
Kan kørestolen bruges som sæde i motorkøretøj?	Nej
Kørestolens overfladetemperatur kan stige, hvis den udsættes for høj varme (fx kraftigt sollys over en længere periode). Kørestolens dele kan underafkøles ved ekstrem kulde.	Ja
Brugervejledningen findes i PDF-form og kan skaleres op til læsbar størrelse for synsnedsatte personer	Ja
Forventet holdbarhed	10 år

9. Garanti

Cobi Rehab garanterer, at Kelvin komfort kørestol er fejlfri, når den leveres. Skulle der mod forventning være mangler eller skade på kørestolen ved modtagelsen, så kontakt Cobi Rehab med det samme.

Garantiperioden for Kelvin komfort kørestol er et år fra købsdato og dækker produktionsfejl eller defekter ved levering. Fakturaen gælder som garantibevis.

Garantien gælder ikke:

- produkter, hvor serienummer, batchnummer eller lignende er blevet fjernet eller beskadiget væsentligt

- produkter, hvor der er foretaget reparation af uautoriseret personale

- normal vedligeholdelse fx rengøring, tilpasning, smøring og opdatering af udstyr eller dele.

Garantien gælder ikke, hvis Cobi Rehab vurderer, at Kelvin komfort kørestol er blevet håndteret på en uhensigtsmæssig måde.

Ved skade på grund af forkert brug, faktureres både service og anvendte reservedele.

Garantien, beskrevet ovenover, er den eneste gældende garanti. Cobi Rehab kan ikke holdes ansvarlige for skader af nogen slags.



COBI REHAB[®]
The Positioning Company

PRODUCENT

Life & Mobility B.V.
Logistiekweg 7
NL-7007 CJ Doetinchem
Holland
+31 314 32 80 00
Life-mobility.com

FORHANDLER

Cobi Rehab
Fuglebækvej 1D
DK-2770 Kastrup
Danmark
+45 7025 2522
cobirehab.com