



COBI REHAB[®]
The Positioning Company

H2O kørestolspude


Antidecubitus kørestolspude til forebyggelse og behandling af tryksår stadie 0-4

Bruges til

40-270 kg

Brugsanvisning

- Brugere med sår- eller smerteproblematikker
- Brugere med asymmetrisk bækken
- Brugere med behov for en stabil understøttelsesflade.





ADVARSEL

H2O kørestolspude må ikke anvendes uden grundig instruktion fra uddannet personale. Bruges H2O kørestolspude til personer, der vejer mere end den maksimale brugervægt, er der risiko for at beskadige kørestolspuden.

Cobi Rehab påtager sig intet ansvar for eventuelle skader på H2O kørestolspude eller personskader forårsaget af forkert installation, forkert montering eller forkert anvendelse af kørestolspuden.

Kontakt Cobi Rehab med det samme, hvis der er dele, som er beskadigede eller mangler. Brug aldrig egne erstatningsreserverede.

Cobi Rehab kan ikke holdes ansvarlig for fejl eller ulykker, der opstår efter reparationer, der er lavet uden skriftlig tilladelse fra Cobi Rehab.

 Brugsanvisningen skal læses grundigt før H2O kørestolspude tages i brug. Ret specielt opmærksomheden mod Advarsler og Sikkerhedsvejledninger mærket med .


H2O kørestolspude må kun indstilles af uddannet personale eller af personer, der har fået instruktion i brugen af kørestolspuden. Forkert indstilling kan skade brugeren.

Anvendelse

H2O kørestolspude er specielt udviklet til at yde maksimal trykafledning til brugere, der er i risikozonen for at udvikle tryksår, eller til brugere med eksisterende vævsskader op til tryksårsstadiet 4.

Kørestolspuden er beregnet til brugere, der vejer 40-270 kg.

Kørestolspuden lever op til gældende standard for brand-sikring.


 Overstiges den maksimale brugervægt, kan kørestolspuden gå i stykker eller tage skade.

Specifikationer


Brugervægt	40-270 kg
Inkontinensbetræk	Ja
Strækbart og åndbart betræk	Ja
Rengøring	Standardbetræk vaskes ved 60°C Inkontinensbetræk vaskes ved 90°C
ISO - klassifikation	ISO 04 33 03 - 08


Sikkerhedsvejledninger


Åben ild


 Efterlad ikke kørestolspuden tæt ved åben ild, varm aske eller kraftig varme.

Advarsler


 Anvend aldrig skarpe genstande eller elektriske varmetæpper på eller under kørestolspuden.

 Anvend kun kørestolspudens originale dele (skumbase, vandceller, betræk og skumindsats). Brug af dele fra andre puder eller andre former for betræk, tæpper, glidestykker, anti-skrid materiale og lignende kan forringe kørestolspudens effekt.

 Kørestolspuden skal opbevares inden døre i stuetemperatur ved ca. 20°C. Hvis kørestolspuden udsættes for ekstrem kulde (under 0°C) anbefales det at vente med at tage kørestolspuden i brug, indtil den igen har opnået stuetemperatur.

 Åbn ikke ventilerne til vandcellerne og regulér ikke på vandmængden i vandcellerne. Kontakt specialuddannet personale eller Cobi Rehab.

 Anvend aldrig en ødelagt kørestolspude. Kontakt Cobi Rehab for reparation.

 Flyt ikke på kørestolspuden, mens brugeren sidder på den.

Beskrivelse

H2O kørestolspuden består af trykafastende skum og to vandceller. Vandcellerne er sammen med skummet med til at sikre maksimal trykfordeling og stabilitet under brugeren.

Kombinationen af vand og skum i kørestolspuden er med til at øge blodgennemstrømningen i brugerens væv, hvilket bidrager til en hurtigere heling af tryksår. Vandcellerne virker også temperaturregulerende, så kørestolspuden ikke føles så varm at sidde på.

Mængden af vand i cellerne varierer i forhold til kørestolspudens størrelse. I kørestolspuder med en bredde på 40 - 45 cm vejer vandcellerne fra 0,9 kg - 1,35 kg. Vandcellerne i puder med en bredde på 50 cm og opefter vejer 1,58 kg.

Højden under vandcellerne kan reguleres ved hjælp af firkantede eller rektangulære stykker af skumindlæg. Skumindlægget sikrer, sammen med den anatomisk udskårede skumramme, en ergonomisk korrekt siddeposition, også ved bækkenskævheder.

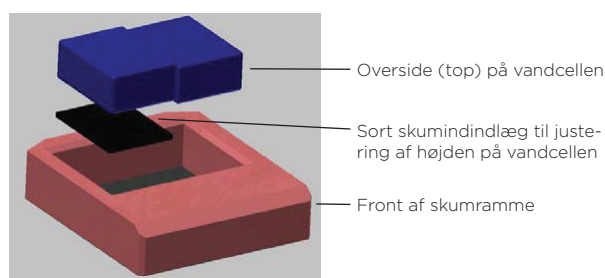
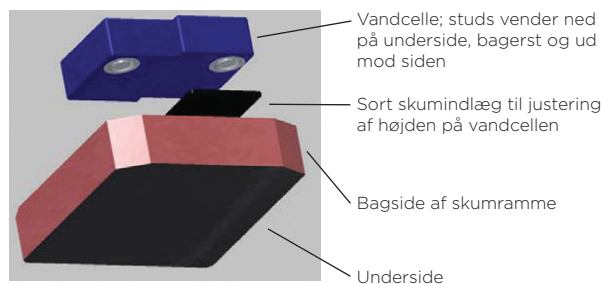
Kørestolspudens øverste del består af en tynd skumhætte. Kørestolspuden lynes op i siden. Lynlåsen er gemt væk under betrækket, hvilket sikrer minimal væskeindtrængning.

Kontrollér jævnligt, at betrækket sidder korrekt, og at kørestolspuden ikke er våd eller defekt.

Vandcellerne skal efterses to gange årligt for at sikre, at vandmængden i cellerne er intakt. Defekte vandceller eller for lav vandmængde reducerer trykafastningen og medfører tryksår. Efterfyldning af vand må kun gøres af specialuddannet personale/terapeut eller af Cobi Rehab.

Det anbefales at købe ekstra betræk til kørestolspuden fra start af.

Oversigt over pudens dele – set nedenfra og ovenfra:



Bemærk: På bagsidens af kørestolspudens betræk er der påsyet en label og et vaskemærke.

Beskrivelse af betræk

Kørestolspuden leveres med komfortbetræk, som kan vaskes ved 60° C eller med et inkontinensbetræk, som kan vaskes ved 90° C. Begge betræk har en bund bestående af skridsikert materiale. Begge betræk er strækbare og åndbare.

Før brug

Kontrol af H2O kørestolspude og kørestol

Risikoen for udvikling af tryksår stiger ved langvarig belastning omkring sædeknoglerne. Derfor består kørestolspuden af en faconskåret skumbase med et hul bagerst med to vandceller, som sædeknoglerne synker ned i. Når sædeknoglerne hviler på vandcellerne, fordeles trykket over hele den siddende flade. Kørestolspuden skal altid være omsluttet af et betræk.

Kørestolspuden skal placeres korrekt på kørestolens sæde, det vil sige skumbasen forrest og vandcellerne opad og bagerst. Vær opmærksom på, at kørestolspuden har den rigtige størrelse.

Indstil kørestolens fodstøtter og armlæn, så brugerens ben hviler på kørestolspudens forkant. På den måde fordeles trykket på hele puden og ikke kun omkring sædeknoglerne.

⚠ Vær opmærksom på, at størrelsen på kørestolspuden passer til sædebredde på kørestolen.

Betræk

Sørg for at betrækket monteres rigtigt på kørestolspuden, jævnfør anvisningen, som findes på betrækket. Sørg også for, at kørestolspuden vender rigtigt i forhold til indikationsmærkatet på betrækket.

Betrækket anbringes på kørestolspuden, så det skridsikre materiale ligger nederst, og åbningen på lynlåsen vender bagud.

Ved normal brug anbefales det, at udskifte yderbetrækket én gang årligt. Ved intensiv eller forkeret brug afkortes betrækkets levetid væsentligt.

⚠ Anbring ikke flere lag polstring mellem kørestolspuden og brugeren, da det reducerer effekten af kørestolspuden.

Under brug

Observation af huden ved brug af ny H2O kørestolspude

Når kørestolspuden tages i brug for første gang, er det vigtigt at holde øje med brugerens hud de første par dage.

Opstår der rødmen i huden skal brugen af kørestolspuden stoppe. Kontakt Cobi Rehab for yderligere vejledning og hjælp.

Hvis H2O kørestolspuden tabes

Kørestolspuden bør jævnligt efterses for skader på betræk og indhold. Tjek altid kørestolspuden, hvis den er blevet tabt på gulvet. Et hårdt slag kan medføre skader eller forskubbede vandceller. Kontrollér derfor, at vandcellerne har en plan overflade.

Udsivning af vand fra vandcellerne

Hvis udsivende væske kommer i kontakt med brugerens hud, skal bruger og brugerens tøj vaskes. Hold efterfølgende øje med eventuel hudirritation. Kørestolspudens dele skal vaskes og tørres, før den igen tages i brug.

Bemærk: Kilointervallet angiver den totale vægt pr. vandcelle inklusiv vand.

Pude cm	40x40	40x45	40x50	45x40	45x45	45x50	50x45	50x50	61x50	66x50	70x50
Vægt/celle kg	0,9	1,20	1,20	1,00	1,35	1,35	1,58	1,58	1,58	1,58	1,58


Mistanke om lækage

Undersøg den pågældende vandcelle ved mistanke om lækage. Hvis der ikke umiddelbart er tegn på lækage, kan vandcellen vejes op mod specifikationen – se skemaet nedenfor.

Når det bliver nødvendigt fyldes vandcellen op på ny og suges tom for luft. Det gøres af specialuddannet terapeut/personale eller af Cobi Rehab.

Ved eventuelt tvivlstilfælde, kontakt da Cobi Rehab for yderligere hjælp.

⚠ Undersøg jævnligt kørestolspuden for at sikre, at den og betrækket vender korrekt, og kørestolspuden ikke er våd eller defekt på andre måder.



HMI-nr. 85173 fra hmi-basen.dk

Scan koden og få flere produktinformationer.

Vedligeholdelse og rengøring

H2O kørestolspuden

H2O kørestolspuden må ikke vaskes eller autoklaveres. Den må heller ikke udsættes for ekstrem kulde, varme eller tryk.

Betræk

Komfortbetrækket kan vaskes ved 60° C, mens inkontinensbetrækket kan vaskes ved 90° C.

Det anbefales, at betrækket vaskes med vrangen udad. Begge betræk kan tørretumbles ved lav temperatur.

⚠ Anvend ikke rengøringsmidler med alkohol eller phenol.

⚠ Brug ikke kørestolspuden, hvis betrækket er beskadiget.

Vandcellerne

Vandcellerne bør som minimum efterses to gange årligt for at sikre, at vandcellernes vandmængde er intakte. Defekte vandceller reducerer trykafastningen.

Garanti

Cobi Rehab garanterer, at H2O kørestolspuden er fejlfri, når den leveres. Skulle der mod forventning være mangler eller skade på H2O kørestolspuden ved modtagelsen, så kontakt Cobi Rehab med det samme.

Garantiperioden for H2O kørestolspude er et år fra købsdato. Fakturaen gælder som garantibevis.

Garantien gælder ikke:

- produkter, hvor serienummer, batchnummer eller lignende er blevet fjernet eller beskadiget væsentligt
- produkter, hvor der er foretaget reparation af uautoriseret personale
- normal vedligeholdelse fx rengøring, tilpasning, smøring og opdatering af udstyr eller dele.

Garantien gælder ikke, hvis Cobi Rehab vurderer, at H2O kørestolspude er blevet håndteret på en ureglementeret måde, fx hvis brugervægten overskrides.

Ved skade på grund af forkert brug, faktureres der både service og anvendte reservedele.

Garantien, beskrevet ovenover, er den eneste gældende garanti.

Cobi Rehab kan ikke holdes ansvarlige for skader af nogen slags.

Bortskaffelse

Produkter, der ikke længere er i brug, skal bortskaffes på forsvarlig vis. Kontakt kommunen for vejledning om korrekt bortskaffelse.

PRODUCENT

Akva Waterbeds A/S
Boeletvej 25
8680 Ry
Danmark

FORHANDLER

Cobi Rehab
Fuglebækvej 1D
DK-2770 Kastrup
Danmark
Tlf.: +45 70 25 25 22
cobirehab.com

07/2019/CP



COBI REHAB[®]
The Positioning Company

COBI REHAB
Fuglebækvej 1D
DK-2770 Kastrup
Danmark
Tlf. +45 7025 2522
www.cobirehab.com