



**COBI REHAB**<sup>®</sup>  
The Positioning Company

# XXL-Rehab Badestol XXL-Rehab Shower Bench

**Anvendelse**  
Use

Max 325 kg

**Brugsanvisning**  
User manual

**DK**

**Kan med fordel anvendes til:**

- Bariatriske brugere.

**UK**

**Ideal use for:**

- Bariatric users.



# Brugsanvisning for XXL-Rehab Badestol

## ADVARSEL



Dette produkt må ikke anvendes uden grundig instruktion fra uddannet personale.

Bruges produktet til personer, der vejer mere end den maksimale brugervægt, er der risiko for at beskadige produktet.

Cobi Rehab påtager sig intet ansvar for eventuelle skader på produktet eller personskader forårsaget af forkert installation, forkert montering eller forkert anvendelse af dette produkt.

Hvis dele er beskadiget eller mangler, kontakt Cobi Rehab med det samme. Brug IKKE erstatnings reservedele.


Cobi Rehab kan ikke holdes ansvarlig for fejl eller ulykker, der opstår efter reparationer uden skriftlig tilladelse fra Cobi Rehab.

 For at sikre korrekt brug af XXL-Rehab Badestolen skal brugsanvisningen læses grundigt før brug. Der skal rettes opmærksomhed specielt mod advarslerne mærket med .


Desuden må stolen kun betjenes af uddannet personale eller af personer, der har fået instruktion i dens brug, da der ellers er fare for, at brugeren kan komme til skade.


## Før brug

Boltene til justering af ben og ryg skal monteres korrekt og strammes i hullerne på siden af stolen.

 Brug ikke badestolen før boltene til justering af ben og ryglæn er blevet monteret og strammet korrekt. Ellers der er en risiko for, at brugeren falder ud til siden af stolen.


## Under brug


 For at forebygge risikoen for at stolen vælter, må badestolen kun bruges på en plan hård overflade.

 Hvis brugeren har behov for hjælp ved forflytning til badestolen, skal plejepersonalet være særligt opmærksomme på risikoen ved at udføre usikre løft eller bevægelser, når brugeren placeres på badestolen. Det gælder uanset om forflytningen sker ved hjælp af en lift eller støtteenhed.

## Anvendelse

XXL-Rehab Badestolen er designet til at hjælpe en baria-trisk bruger med en vægt på op til 325 kg i forbindelse med brusebade.

 Bruges produktet til personer, der vejer mere end 325 kg kan der opstå risiko for at stolen vælter eller bliver beskadiget.

 Brug altid XXL-Rehab Toiletstolen på hårde gulve / hårdt underlag med en maksimal hældning på 3 grader, da der ellers er risiko for at stolen vælter.

# Vedligeholdelse og rengøring

Stolens stel, sæde og armlæn kan rengøres med vand og et almindeligt rengøringsmiddel.

For grundig rengøring af sædet: fjern sædet og rengør, sørg derefter for at fastgøre/trykke sædet ned igen.

Kontrollér regelmæssigt alle bolte og møtrikker og spænd dem om nødvendigt.

⚠ Mangelende kontrol af boltene som anvist kan forårsage funktionsfejl.

## Garanti

Garantiperioden for XXL-Rehab Badestol er 1 år fra købsdato. Fakturaen er "garantibevis".

Produkter, der er blevet anvendt til andre formål end den tilsigtede anvendelse; eller som har været genstand for forsømmelighed, misbrug, forkert opbevaring eller håndtering, fejlbetjening, uautoriserede modifikationer eller skader uden normal slidage, som er afgjort af Cobi Rehab, er ikke omfattet af denne garanti.

Hvis max brugervægt kapaciteten overskrides, vil garantien blive annulleret.

Enhver uautoriseret reparation af produktet / del af produktet, samt manipulation med nogle af komponenterne, vil ugyldiggøre garantien.

Brugervægt max.	325 kg
Total længde	80-101 cm
Total bredde over armlæn	73 / 83 cm
Total højde	79-94 cm
Sædebredde	61 / 71 cm
Sædedybde justerbar	40-52 cm
Sædehøjde justerbar	44-59 cm
Sæderyg højde	37 cm
Afstand fra gulv til underside af sæde	33-48 cm
Afstand mellem armlæn	67 / 77 cm
Højde sæde til armlæn	26 cm
Vægt	15 / 16 kg
Ramme	Pulverlakeret krom molybdæn stål
Sæde/ryg/armlæn	Polyuretan
ISO - klassifikation	ISO 09 33 03



XXL-Rehab Badestol er produceret og testet i overensstemmelse med den internationale DS/EN 12182:2000 standard.

Scan koden og få flere produktinformationer.



HMM nr 52050 fra hmsbasen.dk



### PRODUCENT OG FORHANDLER

Cobi Rehab  
Fuglebækvej 1D  
DK-2770 Kastrup  
Danmark  
Tlf.: +45 70 25 25 22  
www.cobirehab.com

04/2018/JP

# Instructions for XXL-Rehab Shower Bench

## CAUTION



This product should not be used without proper instruction from a healthcare professional.

Using the product for individuals weighing more than the maximum weight-bearing capacity may pose a risk for damaging the product.

Cobi Rehab assumes no responsibility for any damage or injury caused by improper installation, assembly or use of this product.

If components are damaged or missing, contact Cobi Rehab immediately. Do NOT use substitute parts.


Cobi Rehab cannot be held liable for faults or accidents occurring after repairs by service staff without written authorisation from Cobi Rehab.

 To ensure proper use of the XXL-Rehab Shower Bench, read these instructions thoroughly before using the product. Pay particular attention to the warning notes marked with .


Also remember that in order to prevent the risk of injury to the user, the shower bench should be adjusted only by trained caregivers or aides or by individuals who have been instructed in its proper use.


## Before use

The bolts for adjusting the legs and backrest must be properly mounted and tightened in the holes on the side of the shower bench.

 Do not use the shower bench before the bolts for adjusting the legs and backrest have been properly mounted and tightened, as otherwise there is a risk of the user falling off to the side of the bench.


## In use


 To prevent the risk of tipping, only use the shower bench on a level, hard surface.

 If the user requires assistance during transfers to the shower bench, the aides must be particularly aware of the risk of performing unsafe lifts or movements when placing the user on the shower bench. This applies whether the transfer is effected by means of a lift, slide board or support device.

## Use

The XXL-Rehab Shower Bench is designed to help an individual weighing up to 325 kg in the shower.

 Using the product for individuals weighing more than 325 kg may pose a risk of tipping or damaging the shower bench.

 Always use the XXL-Rehab Shower Bench on level, hard flooring with a maximum slope of 3 degrees, as otherwise there is a risk of tipping.

## Maintenance and cleaning

The white frame components and the seat and armrests may be cleaned with water and a household detergent. To thoroughly clean the seat: remove the seat, clean and make sure to fasten/press down the seat properly again.

Regularly check all bolts and nuts, and retighten if required.

**⚠** Failure to inspect the bolts as directed may cause functional failures.

## Warranty

The XXL-Rehab Shower Bench is covered by one year warranty from the invoice date for materials and workmanship.

Products which have been used for purposes other than the intended use; or which have been subject to negligence, abuse, improper storage or handling, improper operation, unauthorized modifications or damages beyond normal wear and tear as determined by Cobi Rehab, are not covered by this warranty.

If weight capacity is exceeded, the warranty will be void.

Any unauthorized repairs to product / part, as well as tampering with any components, will void the warranty.

Maximum weight capacity is	325 kg
Total length	80-101 cm
Total outer width on armrests	73 / 83 cm
Total height	79-94 cm
Seat width	61 / 71 cm
Seat depth	40-52 cm
Seat height	44-59 cm
Height of backrest	37 cm
Distance from floor to seat underside	33-48 cm
Distance between armrests	67 / 77 cm
Seat to armrest	26 cm
Weight	15 / 16 kg
Frame	Powder-lacquered chromium molybdenum steel
Seat / back / armrests	Polyurethane
ISO - classification	ISO 09 33 03



XXL-Rehab Shower Bench is manufactured and tested in accordance with the international DS/EN 12182:2000 standard.



### MANUFACTURER AND DEALER

Cobi Rehab  
Fuglebækvej 1D  
DK-2770 Kastrup  
Denmark  
Tel.: +45 70 25 25 22  
[www.cobirehab.com](http://www.cobirehab.com)

04/2018/JP







**COBI REHAB**<sup>®</sup>  
The Positioning Company

**COBI REHAB**  
Fuglebækvej 1D  
DK-2770 Kastrup  
Denmark  
Tel. +45 7025 2522  
[www.cobirehab.com](http://www.cobirehab.com)